

**Зведені дані кредитних спілок-членів ВАКС станом на 01.04.2016 року**  
 Членами ВАКС станом на 01.04.2016 року є 124 кредитні спілки.

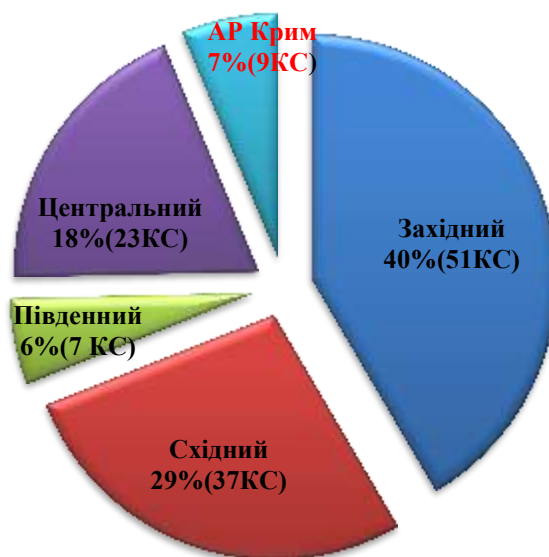


Рис. 1. Регіональна структура членів ВАКС

Найбільше кредитних спілок – членів ВАКС (51 КС) знаходиться на Заході, найменше (7 КС) – на Півдні. Кредитні спілки – члени ВАКС східного регіону займають 29% (37 КС) у загальному членстві асоціації. У центральному регіоні працюють 23 кредитні спілки, які є членами ВАКС (рис.1).

Зазначимо, що у зв'язку з анексією АР Крим та окупацією частини східного регіону, дані по 23 кредитних спілках асоціації не враховуються.(рис.2)

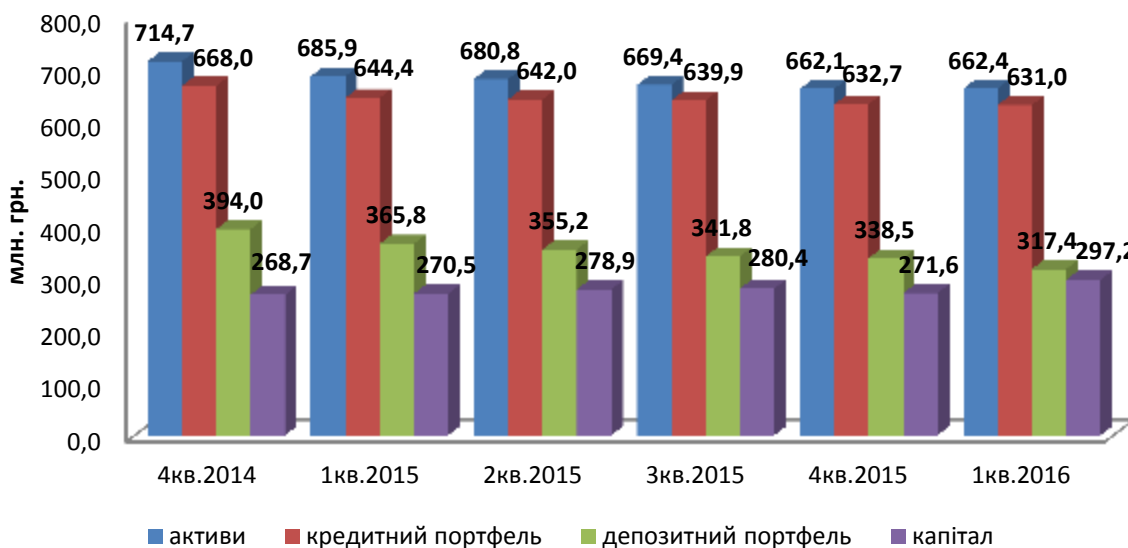


Рис. 2. Динаміка змін основних показників діяльності 101 КС - членів ВАКС (на кінець періоду)

За даними асоціації, кредитні спілки-члени ВАКС об'єднують близько 355 тис. українців, зокрема:

- 77,4 тисячі (21,5 %) мають діючі кредитні договори,
- 14,2 тисячі (4,0 %) - внески (вклади) на депозитних рахунках.

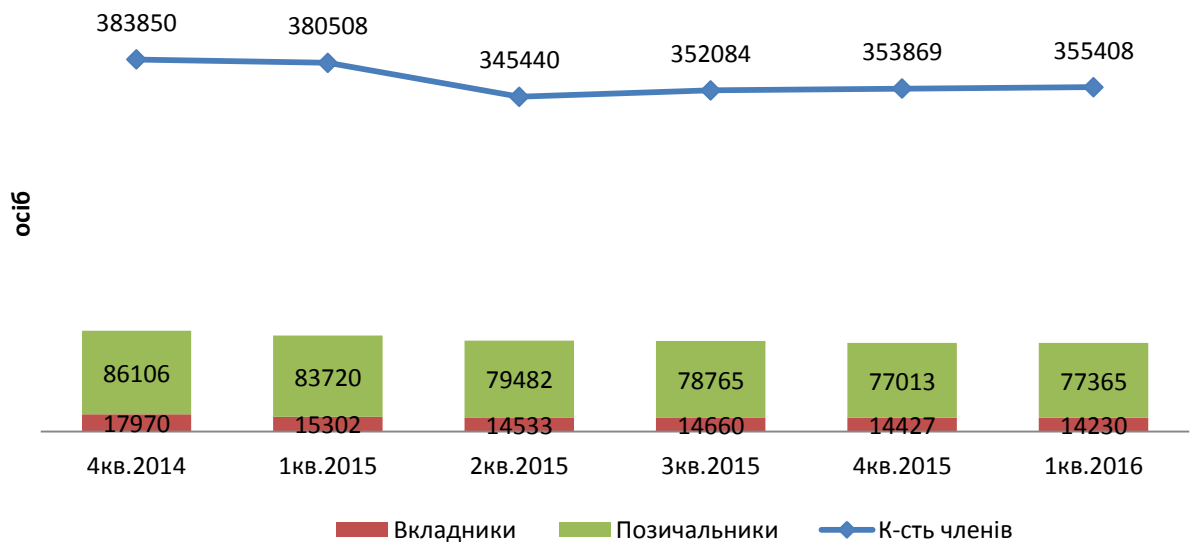


Рис. 3. Динаміка зміни кількості членів у 101 КС - членах ВАКС (на кінець періоду)

За січень-березень 2016 року спостерігається збільшення членів кредитних спілок асоціації на 1,5 тис. осіб (0,4%), тоді як за аналогічний період минулого року було виключено з членів 3,3 тис осіб (0,9%). Таке зростання членів відбулося за рахунок надання кредитів новим позичальникам. Як наслідок, станом на 01.04.2016 року кількість позичальників складає 77,3 тис осіб., порівняно з 77 тис. осіб на початку року.

Однак, у кредитних спілках - членах ВАКС надалі спостерігається зменшення вкладників. За січень-березень 2016 року кількість вкладників зменшилася на 1,4% до 14,2 тис. осіб. Проте минулого року за цей же період кількість вкладників зменшилася на 14,8%. (рис.3)

Важливо звернути увагу на те, що протягом першого кварталу 2016 року спостерігається незначне зростання активів кредитних спілок членів ВАКС. Адже в результаті подій в країні кредитні спілки асоціації за період 2013-2015 роки втратили 132,3 млн. грн активів.

За підсумками асоціації станом на 01.04.2016 року активи кредитних спілок – членів ВАКС складають 662,4 млн. грн. Значне зростання активів відбулося за рахунок спрямування коштів у фінансові інвестиції, а саме на депозитні рахунки у банках. Таким чином, протягом I-го кварталу сума фінансових інвестицій кредитних спілок – членів ВАКС зросла на 30% (10 млн. грн.). Порівняно з аналогічним періодом 2015 року цей показник збільшився на 66,7% (17,8 млн грн.)(рис.4)

Отже, станом на 01.04.2016 року структура активів кредитних спілок-членів ВАКС така:

- 82 % — кредитний портфель (дебіторська заборгованість);
- 5,8 % — фінансові інвестиції;
- 5,9 % — грошові кошти;
- 1,5 % — інші непродуктивні активи;
- 4,9 % — основні засоби;
- 0,1 % — капітальні інвестиції

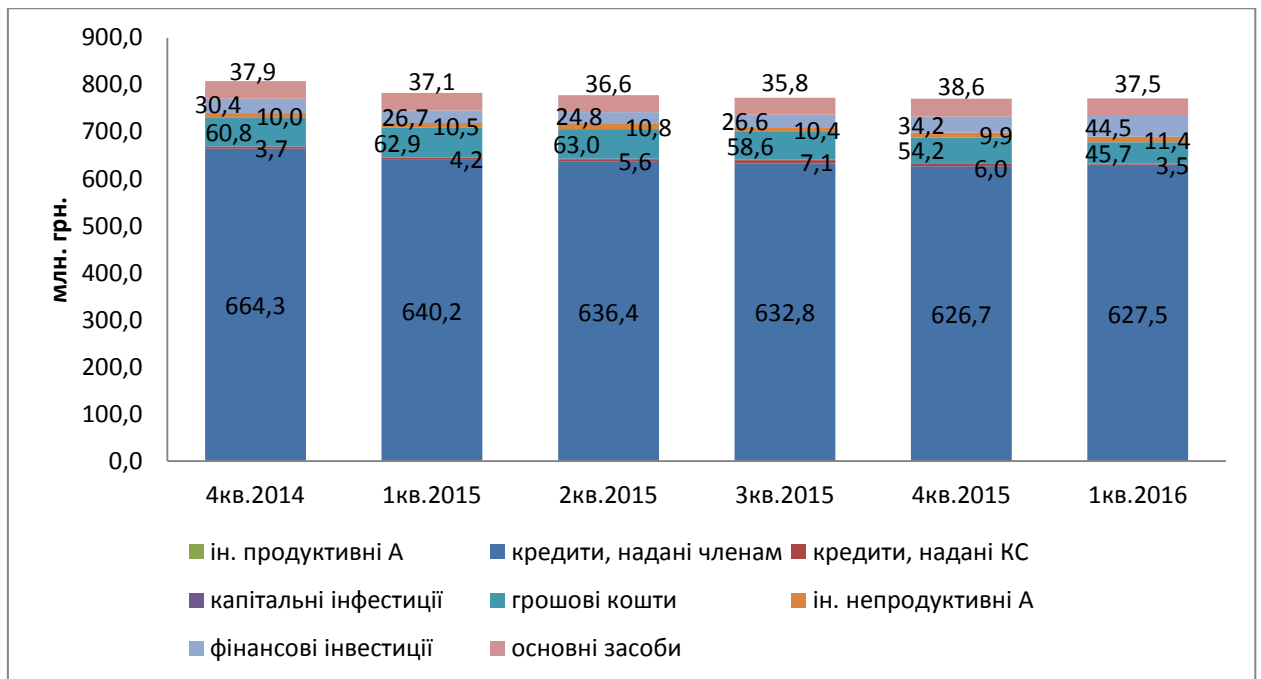


Рис. 4. Динаміка структура активів 101 КС - членів ВАКС (на кінець періоду)

Враховуючи зростання потреб населення у позичкових коштах, особливо під час святкових днів, у 1 кварталі 2016 року спостерігається зростання обсягу кредитування членів. Кредитними спілками– членами ВАКС за січень-березень 2016 року було надано 19 тис. кредитів на загальну суму 193,3 млн. грн, тоді як за аналогічний період 2015 року було надано 17 тис. кредитів на суму 170,2 млн. грн.

Більшу частину кредитів (50%) складають довгострокові кредити понад 12 місяців, але значна частка виданих кредитів припадає на середньострокові кредити від 3-х до 12-ти місяців (48%). Незначну частку кредитного портфеля, а саме 2 %, складають кредити, надані членам з терміном погашення до 3 місяців. Проте в останні періоди, враховуючи платоспроможність населення, саме кредити з терміном погашенням до 3- місяців набувають популярності (рис.5).

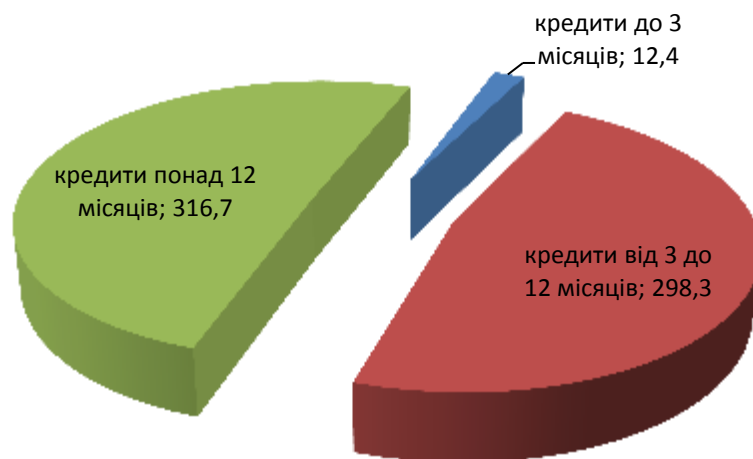


Рис.5 Структура кредитного портфеля 101 КС - членів ВАКС за терміном погашення (станом на 01.04.2016 р.)

Зазначимо, що кредитний портфель – членів ВАКС станом на 01.04.2016 року складає 631 млн. грн., що на 0,3% менше ніж на початку року та на 2,1% менше з аналогічним періодом минулого року. (рис.6)

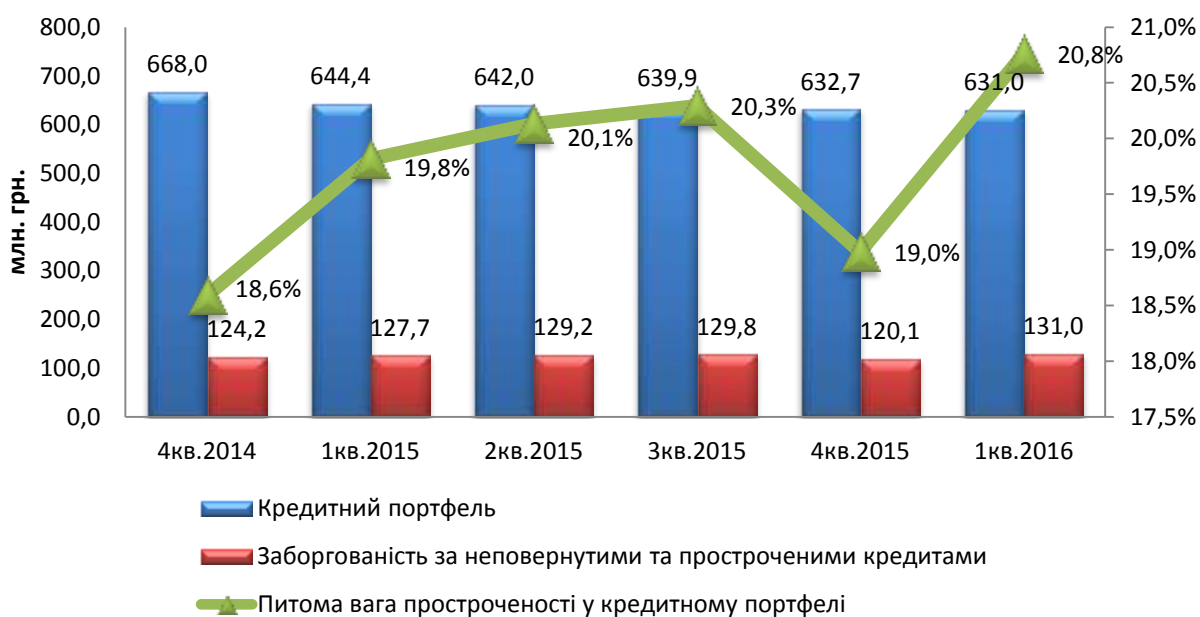


Рис. 6. Динаміка змін обсягу загального кредитного портфеля КС-членів ВАКС і загальної заборгованості в ньому за неповернутими та простроченими кредитами (на кінець періоду)

Як і раніше, основним сегментом ринку для кредитних спілок залишається надання кредитів на побутові потреби, а саме: навчання, весілля, енергозбереження тощо. Так, станом на 01.04.2016 року в структурі кредитного портфеля кредитних спілок – членів ВАКС споживчі кредити складають 63% (393,9 млн. грн.). Водночас лише незначна їх частина надана на придбання автотранспорту та побутової техніки (рис.7).



Рис.7 Структура кредитного портфеля 101 КС - членів ВАКС (станом на 01.04.2016 р.)

При цьому найбільш ризиковими залишаються комерційні кредити, частка яких складає 8% (48,8 млн. грн.) кредитного портфеля.

Значну часту кредитного портфеля займають кредити, надані на придбання, будівництво, ремонт житла - 20% або 125,1 млн. грн. Найменшу частку займають кредити, надані на ведення селянських та фермерських господарств - 5% та 4% або 31,3 млн. грн. та 25,4 млн. грн. відповідно.

Варто зазначити, що кредитні спілки-члени ВАКС сформували резерв забезпечення покриття втрат від неповернутих позичок у повному обсязі в той час, коли питома вага заборгованості по неповернутим та простроченим кредитам у кредитному портфелі зростає та склала 20,8% портфеля.

Найбільшу частку прострочених кредитів станом на 01.04.2016 року займають неповернуті кредити терміном понад 12 місяців (неповернуті) – 57%. Прострочені кредити від 31 до 90 днів та від 181 до 365 днів (простроченість 1-го та 3-го рівнів) займають незначну частку – 18 та 16% відповідно. Найменшу частку прострочених кредитів складають кредити, прострочені від 91 до 180 днів (простроченість 2 рівня) – 9% (рис.8)

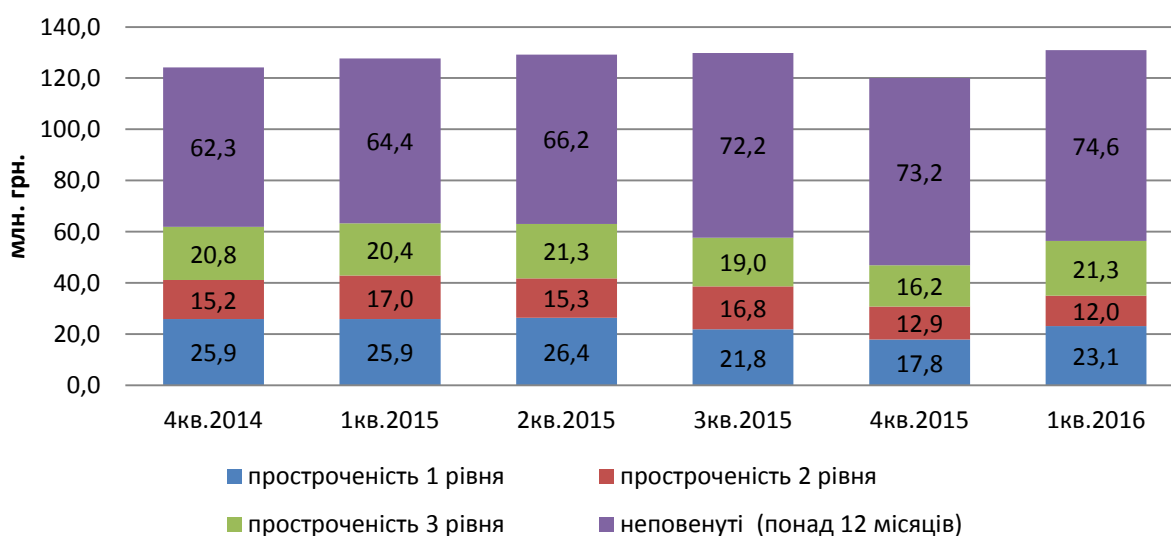


Рис.8 Динаміка зміни структури заборгованості за неповернутими та простроченими кредитами 101 КС - членів ВАКС(на кінець періоду)

Задля забезпечення високого рівня своєї надійності та стабільності кредитні спілки – члени ВАКС продовжують активно формувати капітал. Так, за січень –березень 2016 року капітал кредитних спілок - членів ВАКС зріс на 9.4% та складає 297,1 млн. грн., що на 9,8% більше порівняно з аналогічним періодом 2015 року. Зокрема, 69% капіталу складає резервний капітал. При цьому, у I-му кварталі деякі кредитні спілки за рахунок резервного капіталу покрили збитки на загальну суму 7,5 млн. грн.(рис.9).

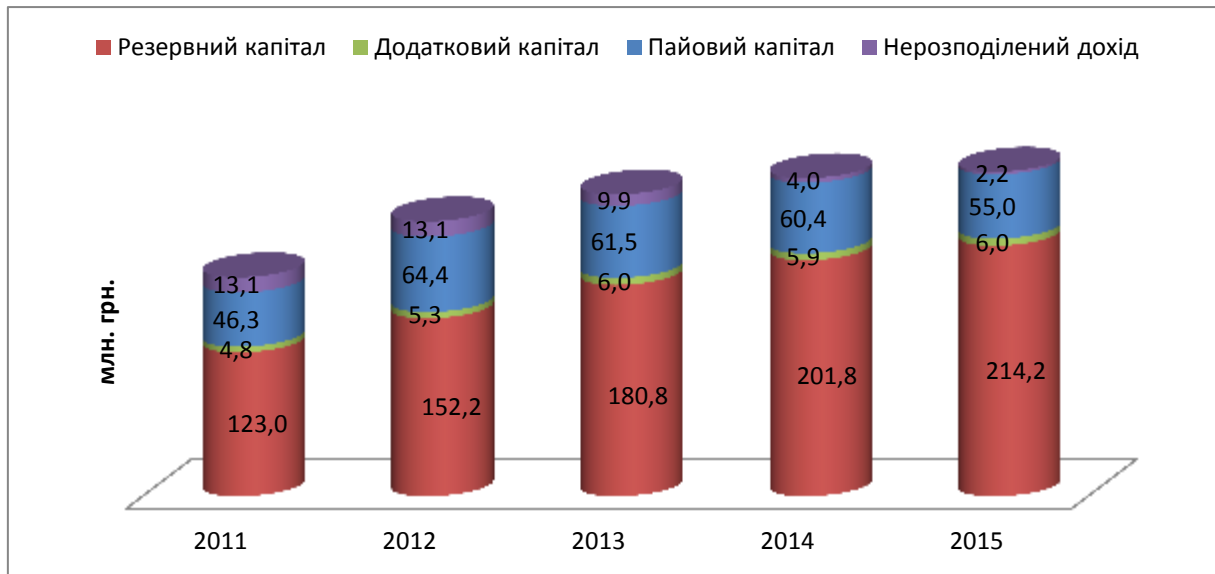


Рис. 9. Динаміка капіталу 101 КС - членів ВАКС (на кінець періоду)

В той же час, на фоні зростання резервного капіталу та збільшення обсягу кредитування спостерігається скорочення обсягів залучення кредитними спілками асоціації вкладів. Кредитними спілками – членами ВАКС у I-му кварталі було залучено 99,4 млн. грн., тоді як у I-му кварталі 2015 року – 116,5 млн. грн.

В наслідок цього відбувається зменшення обсягу внесків (вкладів) на депозитних рахунках спілок. Так, депозитний портфель кредитних спілок асоціації протягом I-го кварталу 2016 року зменшився на 21,1 млн. грн., тоді як у 2015 році за такий же період розмір депозитного портфеля скоротився на 28,2 млн. грн. Станом на 01.04.2016 року депозитний портфель кредитних спілок - членів ВАКС складає 317,4 млн. грн., а середня сума вкладу на одного члена складає 22,3 тис. грн.

Крім того, 55,4% (178,5 млн. грн) вкладів складають довгострокові понад 12 місяців. Більше третину вкладів, а саме 38,3% (121,6 млн. грн.) складають середньострокові вклади (від 3 до 12 місяців). Вклади до запитань і короткострокові вклади (до 3-х місяців) в структурі портфеля становлять 1,9% (6,1 млн. грн.) та 4,4% (14 млн. грн.) відповідно (рис. 10).

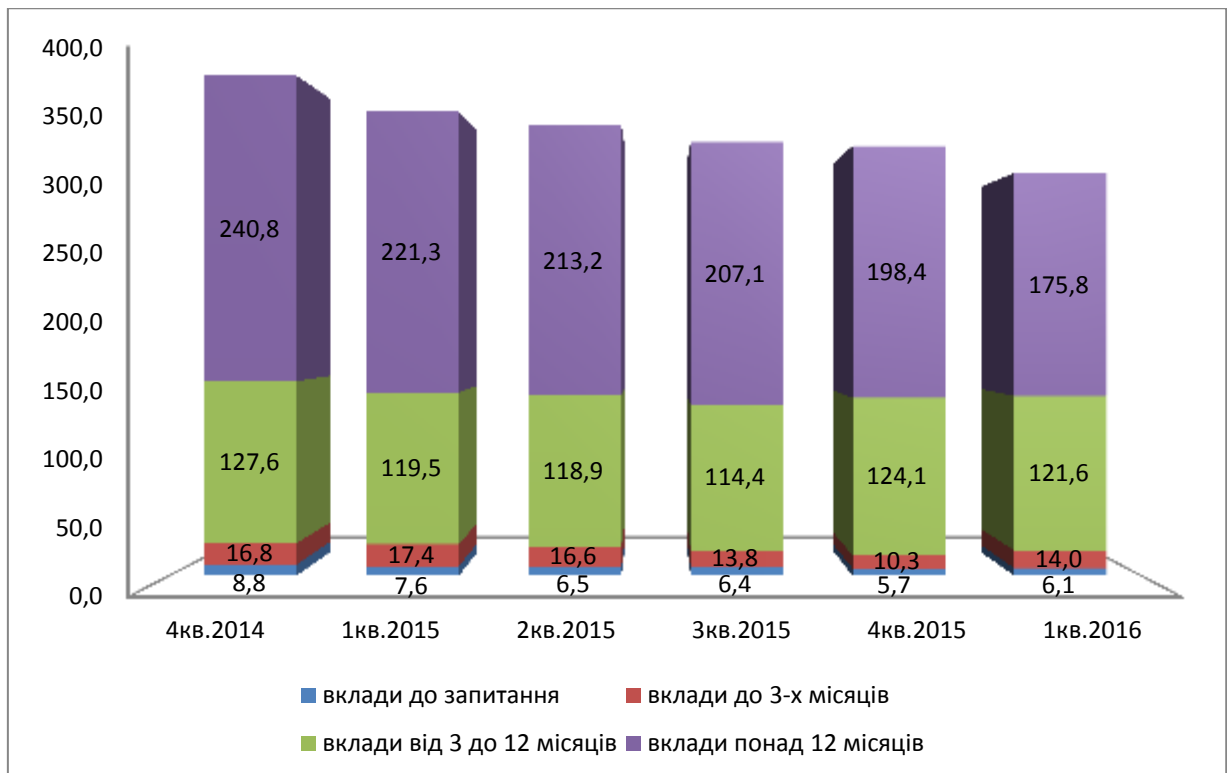


Рис.10. Динаміка зміни структури депозитного портфеля 101 КС - членів ВАКС (на кінець періоду)

Таким чином, вкладники, що довгий час тримають свої заощадження в кредитних спілках – членах ВАКС, поступово збільшують розмір своїх вкладів. Отже зберігши довіру вкладників під час кризи, кредитні спілки – члени ВАКС намагаються підвищувати рівень надійності та стабільності спілки. В першу чергу відбувається нарощення капіталу, а саме резервного капіталу. В той же час, на фоні зниження купівельної та кредитоспроможності українців, спілки надають перевагу позичальникам з позитивною кредитною історією та потенційно високою платоспроможністю, що зменшує рівень кредитних ризиків.

Також кредитні спілки –члени ВАКС значну частину коштів спрямували на депозитні рахунки у банки задля зменшення ризиків з проблем ліквідністю спілки. При цьому, відчувши на собі всю складність роботи в кризових умовах, спілки надалі проводять більш зважену кредитно-депозитну політику. Зокрема, довгострокові вклади складають 55,4% депозитного портфеля, а довгострокові кредити – 50% кредитного портфеля членів асоціації. Така політика забезпечує спілкам стабільну фінансову рівновагу та дозволяє уникнути виникнення проблем з ліквідністю та платоспроможністю.

До того ж, кредитні спілки-члени ВАКС сформували резерв забезпечення покриття втрат від неповернутих позичок у повному обсязі в той час, коли питома вага заборгованості за неповернутим та простроченим кредитам у кредитному портфелі зростає.

Такий підхід роботи кредитних спілок – членів ВАКС забезпечує високу надійність та якість надання фінансових послуг, а в умовах кризи продовжувати кредитувати пересічне населення, фермерів, сільгоспвиробників.