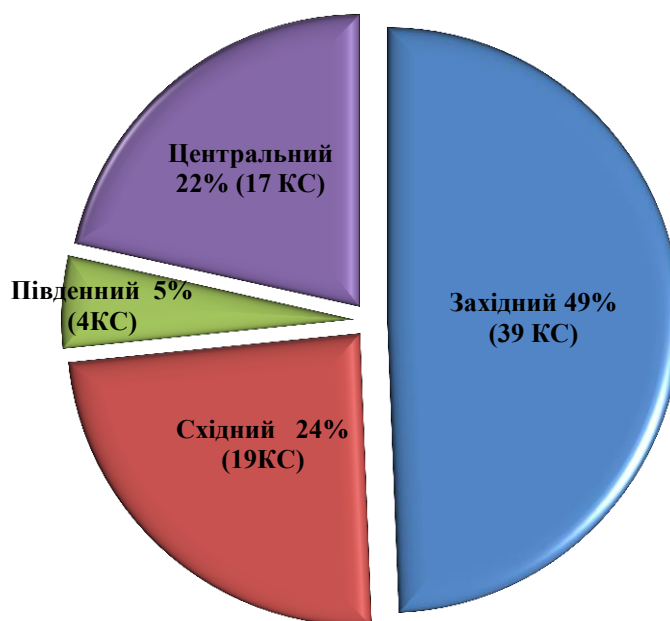


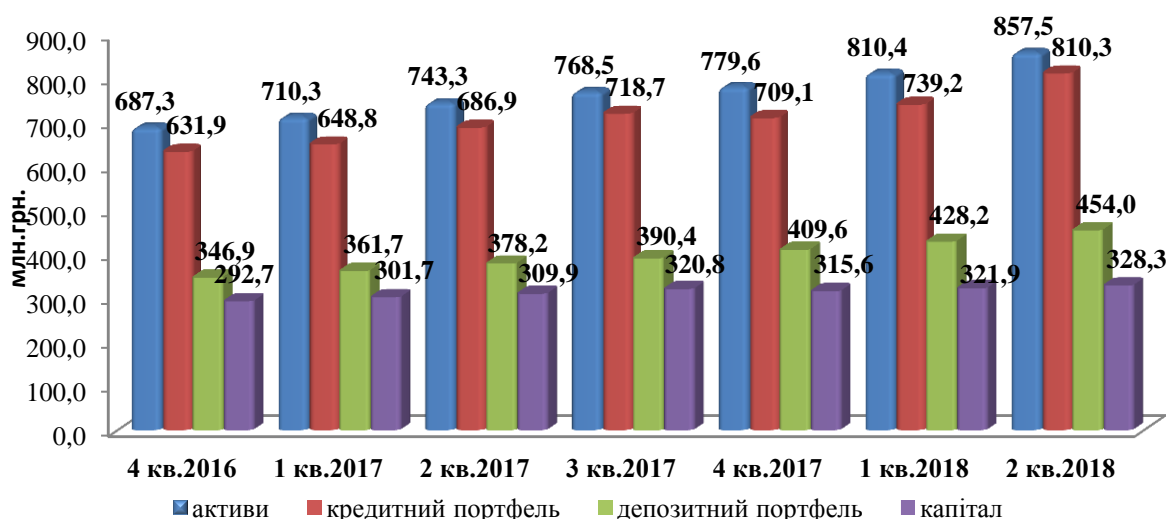
**Зведені дані кредитних спілок-членів ВАКС станом на 01.07.2018 року**  
 Членами ВАКС станом на 01.07.2018 року є 79 кредитних спілок.



*Рис. 1. Регіональна структура членів ВАКС (показано 79 КС)*

Найбільше кредитних спілок – членів ВАКС (39 КС) знаходиться на Заході, найменше (4 КС) – на Півдні. Кредитні спілки – члени ВАКС східного регіону займають 24% (19 КС) у загальному членстві асоціації. У центральному регіоні працюють 17 кредитних спілок, які є членами ВАКС (Рис. 1).

Зазначимо, що у зв'язку з окупацією частини східного регіону, дані кредитних спілок відповідного регіону у звіті не наведені. В аналізі використані дані 77 кредитних спілок-членів асоціації (Рис. 2)



*Рис. 2. Динаміка змін основних показників діяльності 77 КС - членів ВАКС (на кінець періоду)*

За даними асоціації, станом на 01.07.2018 року, кредитні спілки-члени ВАКС об'єднують близько 234,1 тис. українців, зокрема:

- 66,1 тисяча мають діючі кредитні договори;
- 13,0 тисяч мають внески (вклади) на депозитних рахунках.



Рис. 3. Динаміка зміни кількості членів у 77 КС - членах ВАКС (на кінець періоду)

У 2 кв. 2018 року спостерігається зменшення кількості членів у кредитних спілках, що є членами ВАКС. Кількість членів зменшилась на 32 тис. осіб порівняно з 1 кв. 2018 року.

Слід відмітити, що в аналогічна ситуація в попередньому періоді. Протягом року членство в кредитних спілках зростає, а після проведення загальних зборів – кількість членів спілки зменшується. В попередньому році було зменшення кількості членів у кредитних спілок-членів ВАКС на 26 тис. українців. Це свідчить про оптимізацію витрат кредитних спілок.

Зменшення кількості членів супроводжується зростанням суми наданих кредитів. Так сума наданих кредитів за 2 кв. 2018 року збільшилась на 36,9 млн. грн. порівняно з 1 кв. 2018 року, та на 61 млн. грн. порівняно з 2 кв. 2017 року. Лише за 2 кв. 2018 року було надано кредитів на суму 306,1 млн. грн. За 1 півріччя 2018 року було надано 35,6 тис. кредитів на суму 575,3 млн. грн. Однак, за 1 півріччя 2017 року було надано на 1 тис. кредитів більше.

Станом на 01.07.2018 року середній розмір кредиту наданого КС-членом ВАКС становить 16,1 тис. грн., в той час як за аналогічний період 2017 року – 12,6 тис. грн..

У 2 кв. 2018 року продовжилося зростання активів кредитних спілок-членів ВАКС. Станом на 01.07.2018 року розмір активів КС-членів ВАКС становив 857,5 млн. грн., що на 47,1 млн. грн. більше, ніж на кінець 1 кв. 2018 року.

Отже, станом на 01.07.2018 року структура активів кредитних спілок-членів ВАКС має наступний вигляд:

- 84,4 % — кредитний портфель (дебіторська заборгованість);
- 4,6 % — фінансові інвестиції;
- 4,2 % — грошові кошти;
- 3,9 % — основні засоби;
- 1,6 % — інші непродуктивні активи;
- 1,2% — кредити надані, КС;
- 0,1 % — капітальні інвестиції

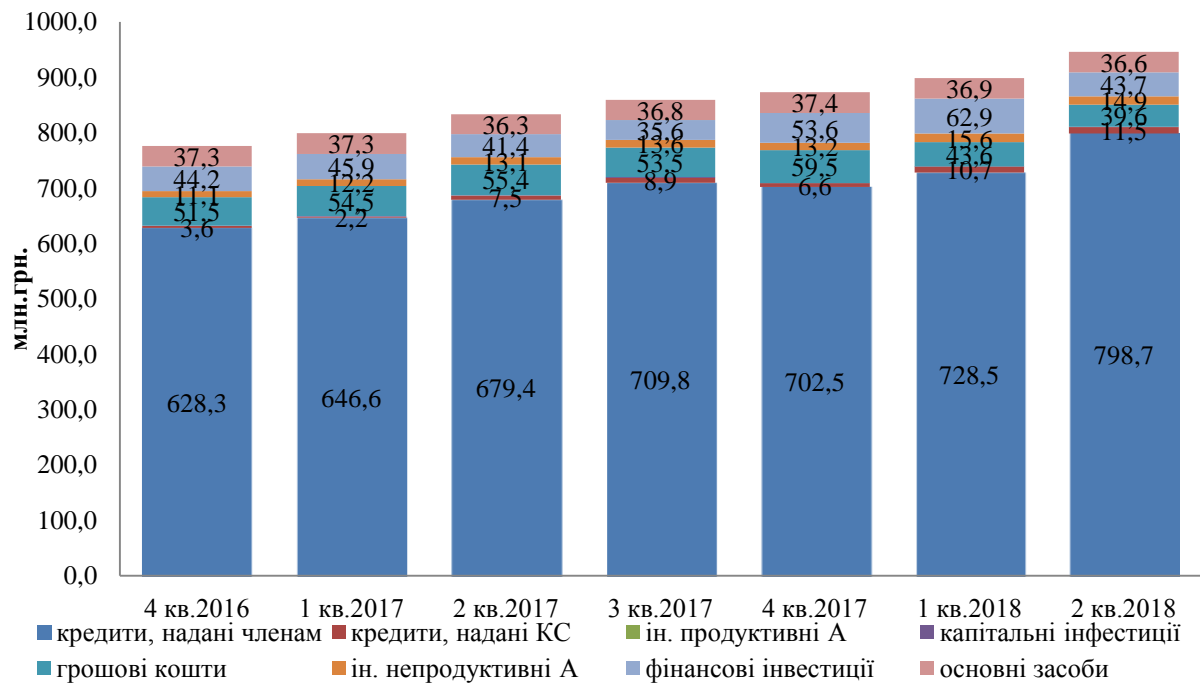


Рис. 4. Динаміка структура активів 77 КС - членів ВАКС (на кінець періоду)

Основою роботи кредитних спілок є взаємодопомога та довіра до своїх членів. Саме тому, традиційно, більшу частину кредитів (59%) складають довгострокові кредити понад 12 місяців, але значна частка виданих кредитів припадає на середньострокові кредити від 3-х до 12-ти місяців (40%). Незначну частку кредитного портфеля, а саме 1 %, складають кредити, надані членам з терміном погашення до 3 місяців.

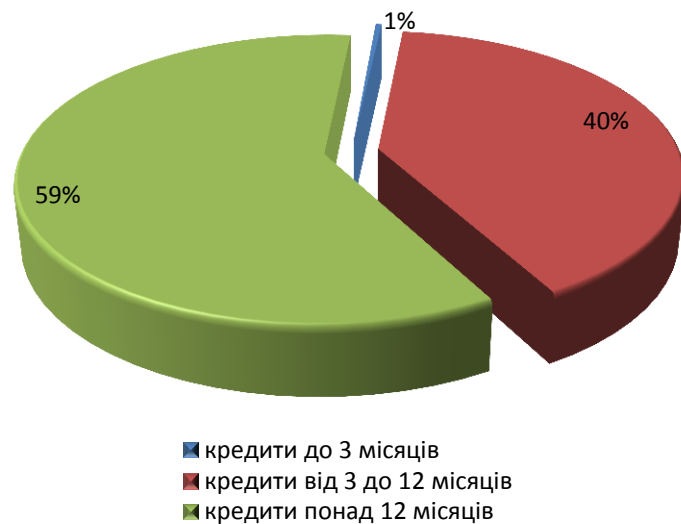


Рис.5 Структура кредитного портфеля 77 КС - членів ВАКС за терміном погашення (станом на 01.07.2018 р.)

Кредитний портфель – членів ВАКС станом на 01.07.2018 року складає 810,3 млн. грн., що на 9,6% більше, ніж на кінець 1 кв. 2018 року та на 123,4 млн. грн.. більше ніж на 01.07.2017 року (Рис. 6). Слід відмітити, що заборгованість за неповерненими та простроченими кредитами зменшилася.. Питома вага простроченості у кредитному

портфелі на кінець періоду складає 13,7%, що на 2,3% менше, ніж за аналогічний період минулого року.



Рис. 6. Динаміка змін обсягу загального кредитного портфеля КС-членів ВАКС (77 КС) і загальної заборгованості в ньому за неповерненими та простроченими кредитами (на кінець періоду)

Аналогічно минулим періодам, найбільше кредитів кредитні спілки-члени ВАКС надають на споживчі потреби: придбання техніки для дому, оплату навчання, відпочинок, весілля, лікування тощо. Питома вага споживчих кредитів складає понад 65 % (515 млн. грн..) усього кредитного портфеля (рис.7).

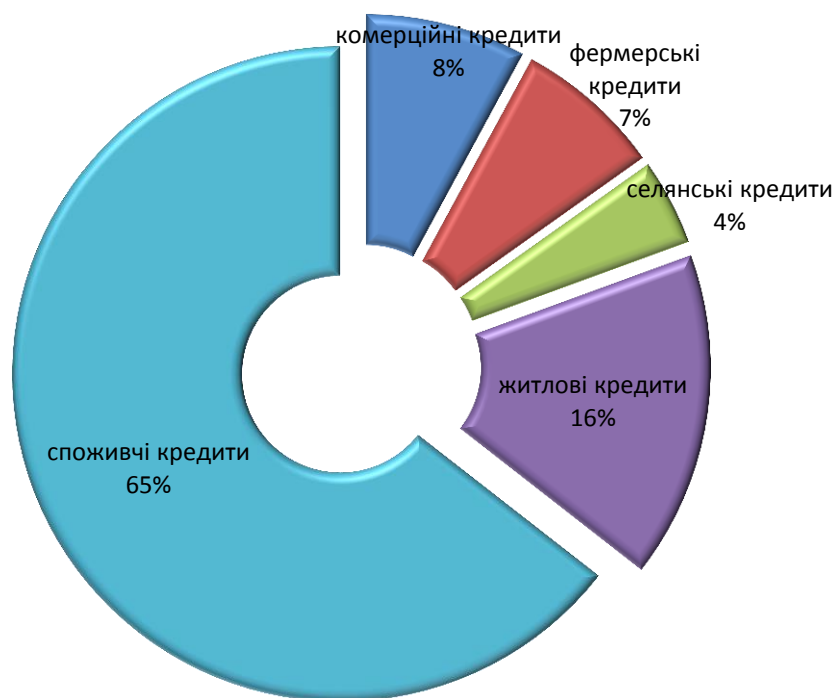


Рис.7 Структура кредитного портфеля 77 КС - членів ВАКС (станом на 01.07.2018 р.)

Значна частка кредитного портфелю залишається за житловими кредитами 16% або 129 млн. грн.. Такі кредити спрямовуються на придбання, будівництво, ремонт

та реконструкцію житла. Частки фермерських кредитів та кредитів на особисті селянські господарства складають 7% (58 млн. грн.) та 4% (34 млн. грн.) відповідно. Частка комерційних кредитів склала 8% або 63 млн. грн..

Станом на 01.07.2018 року найбільшу частку прострочених кредитів займають неповернені кредити терміном понад 12 місяців (неповернені) – 56%. Прострочені кредити від 31 до 90 днів (простроченість 1-го рівня) складають 26% від всієї заборгованості. Прострочені від 91 до 180 днів та від 181 до 365 днів (простроченість 2-го та 3-го рівнів) займають незначну частку – по 9% відповідно (Рис. 8).

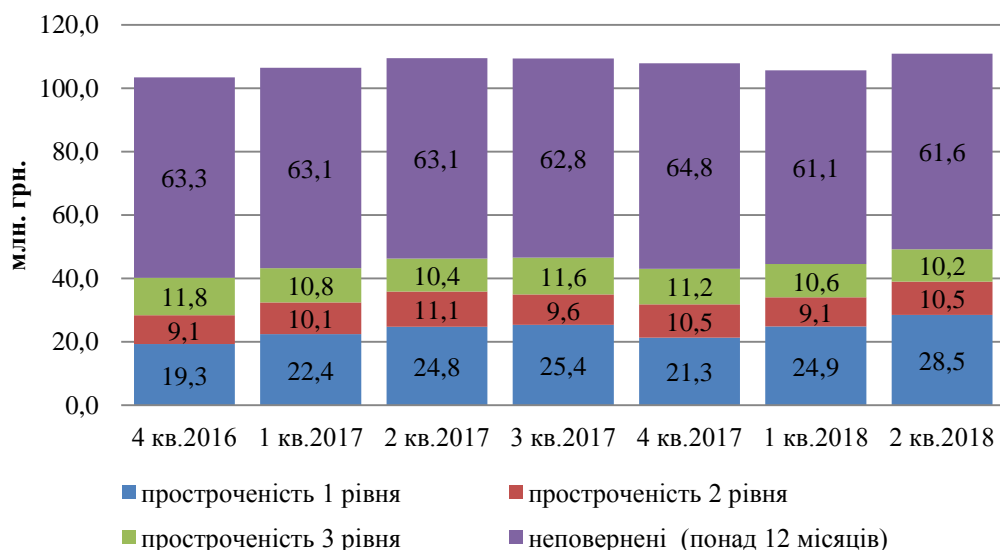


Рис. 8 Динаміка зміни структури заборгованості за неповерненими та простроченими кредитами 77 КС - членів ВАКС (на кінець періоду)

Кредитні спілки члени ВАКС продовжують збільшувати капітал. В 2 кв. 2018 року капітал КС-членів ВАКС зріс на 7,1 млн. грн. та становить 329 млн. грн.. Основну частину складає резервний капітал – 254,8 млн. грн. або 77% (Рис. 9).

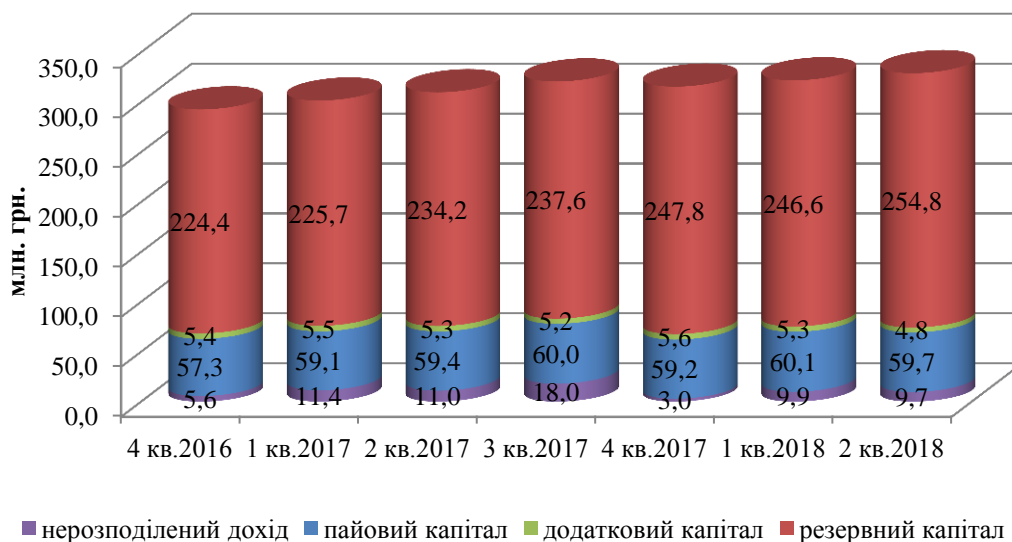


Рис. 9. Динаміка капіталу 77 КС - членів ВАКС (на кінець періоду)

Також кредитні спілки-члени ВАКС продовжують нарощувати депозитний портфель. Так за 2 кв. 2018 року депозитний портфель зріс на 25,9 млн. грн.. і станом на

01.07.2018 року становить 454 млн. грн. За аналогічний період в 2017 році депозитний портфель виріс на 16,5 млн.

Крім того, 64% (289,7 млн. грн.) вкладів - довгострокові вклади понад 12 місяців. Третину вкладів, а саме 31% (138,7 млн. грн.) складають середньострокові вклади (від 3 до 12 місяців). Вклади на вимогу і короткострокові вклади (до 3-х місяців) в структурі портфеля становлять 2% (7,3 млн. грн.) та 4% (18,4 млн. грн.) відповідно (Рис. 10). Слід відмітити, що станом на 01.07.2018 року середня сума вкладу на одного члена складає 34,8 тис. грн.

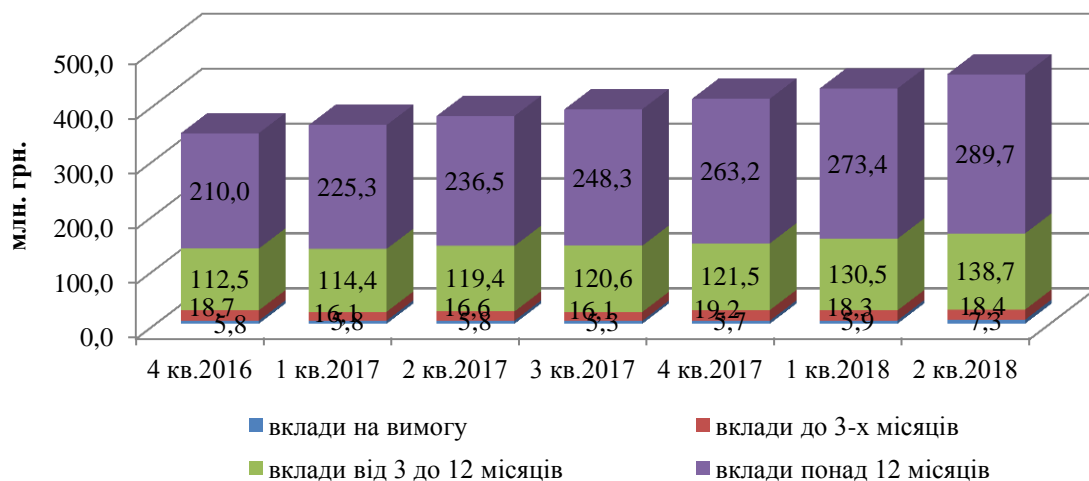


Рис. 10. Динаміка зміни структури депозитного портфеля 77 КС - членів ВАКС (на кінець періоду)