

Зведені дані кредитних спілок-членів ВАКС станом на 01.10.2016 року
 Членами ВАКС станом на 01.10.2016 року є 116 кредитних спілок.

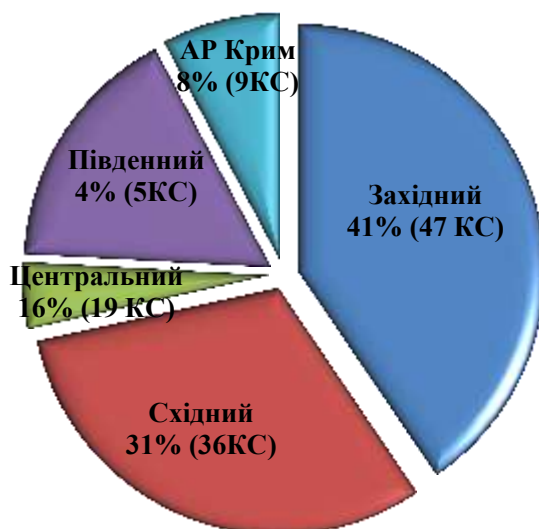


Рис. 1. Регіональна структура членів ВАКС

Найбільше кредитних спілок – членів ВАКС (47 КС) знаходиться на Заході, найменше (5 КС) – на Півдні. Кредитні спілки – члени ВАКС східного регіону займають 31% (36 КС) у загальному членстві асоціації. У центральному регіоні працюють 19 кредитних спілок, які є членами ВАКС (рис.1).

Зазначимо, що у зв'язку з анексією АР Крим та окупацією частини східного регіону, дані кредитних спілок відповідних регіонів у звіті не наведені. В аналізі використані дані 95 кредитних спілок-членів асоціації (Рис. 2)

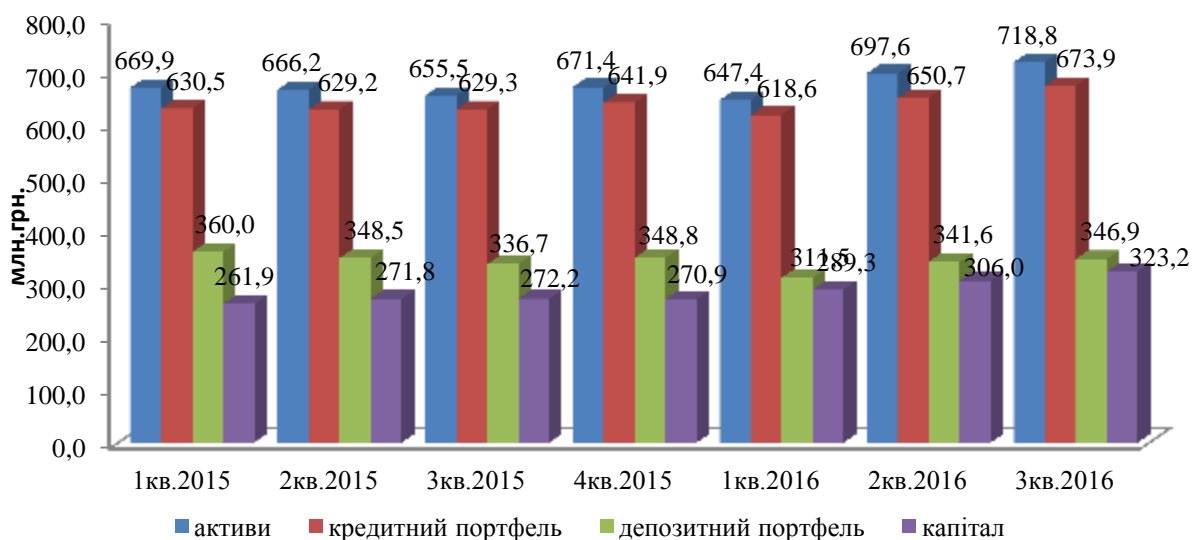


Рис. 2. Динаміка змін основних показників діяльності 95 КС - членів ВАКС (на кінець періоду)

За даними асоціації, станом на 01.10.2016 року, кредитні спілки-члени ВАКС об'єднують близько 333 тис. українців, зокрема:

- 77 тисяч мають діючі кредитні договори;
- 14,7 тисяч мають внески (вклади) на депозитних рахунках.

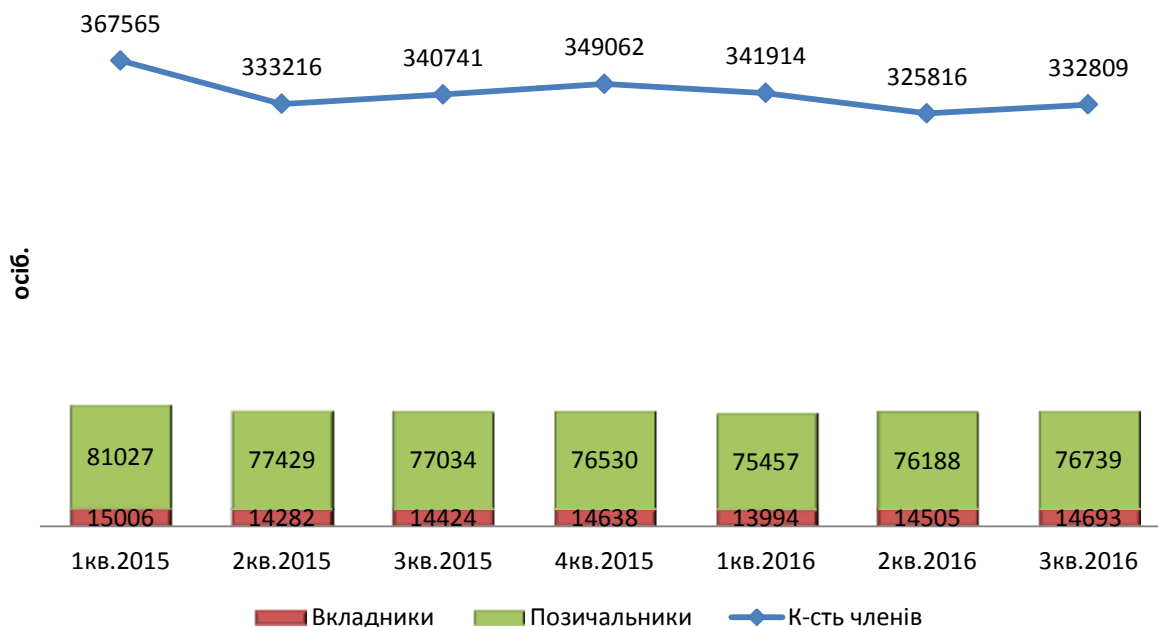


Рис. 3. Динаміка зміни кількості членів у 95 КС - членах ВАКС (на кінець періоду)

У 3 кв. 2016 року спостерігається зростання кількості членів у кредитних спілках, що є членами ВАКС. Кількість членів зросла на 19 тис. осіб порівняно з 2 кв. 2016 року.

Слід відмітити, що за аналогічний період 2015 року, зростання чисельності членів було лише на 7 тис. українців.

У порівнянні з 2 кв. 2016 року, зросла кількість вкладників на 2 % та на кінець періоду становить 14,7 тис. осіб. Зростання вкладників свідчить про довіру до кредитних спілок.

Зростання кількості членів супроводжується зростанням суми наданих кредитів. Так сума наданих кредитів за 3 кв. 2016 року збільшилась на 42 млн. грн. порівняно з 2 кв. 2016 року. Варто зазначити, що за три квартали 2016 року було надано 656 млн. грн., в той час, як за аналогічний період 2015 року - 536 млн. грн.

Станом на 01.10.2016 року середній розмір кредиту, наданого КС-членом ВАКС становить 11 тис. грн., в той час як за аналогічний період 2015 року – 9,7 тис. грн.

У 3 кв. 2016 року відбулося значне зростання активів кредитних спілок-членів ВАКС. Станом на 01.10.2016 року розмір активів КС-членів ВАКС становив 718,8 млн. грн., що на 43,9 млн. грн. більше, ніж у 2 кв. 2016 року.

Отже, станом на 01.10.2016 року структура активів кредитних спілок-членів ВАКС має наступний вигляд:

- 81,4 % — кредитний портфель (дебіторська заборгованість);
- 4,4 % — фінансові інвестиції;
- 7,6 % — грошові кошти;
- 4,6 % — основні засоби;
- 1,4 % — інші непродуктивні активи;

0,5% — кредити надані, КС;
 0,1 % — капітальні інвестиції

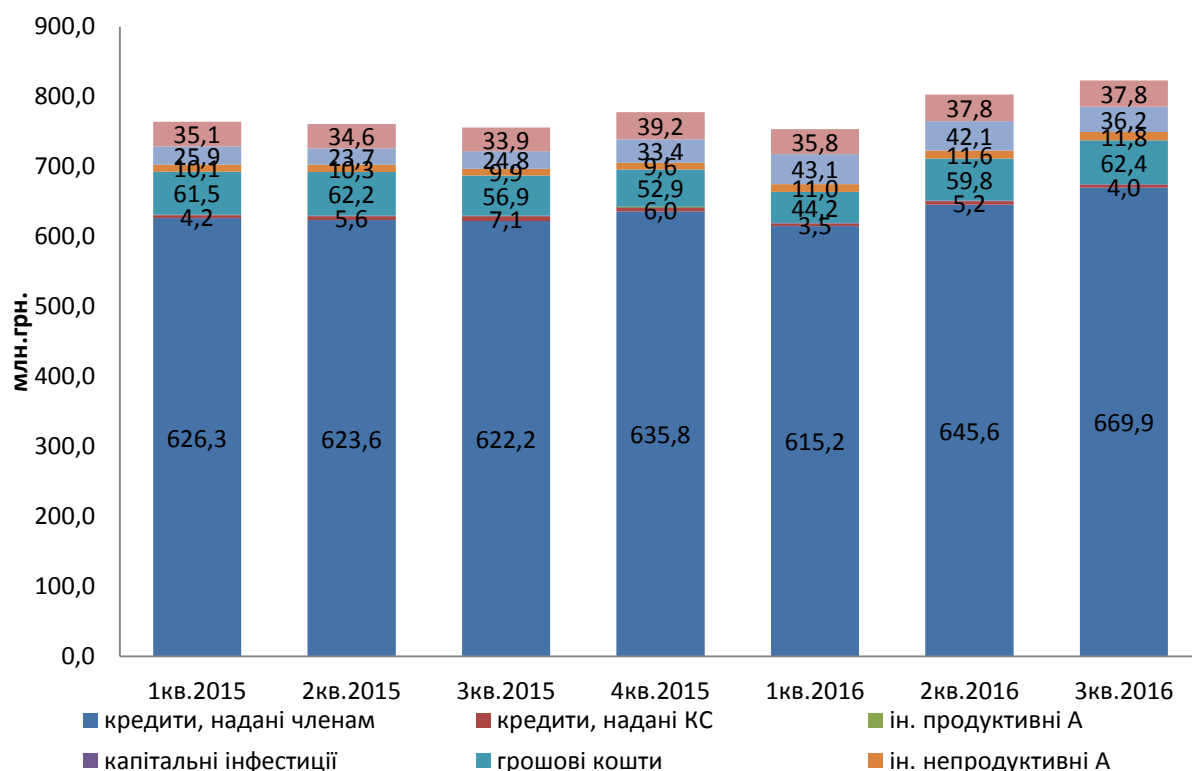


Рис. 4. Динаміка структура активів 95 КС - членів ВАКС (на кінець періоду)

У 3 кв. 2016 року спостерігається зростання обсягу кредитування членів. Кредитними спілками– членами ВАКС за 3 кв. 2016 року було надано 22 тис. кредитів на загальну суму 255 млн. грн, тоді як за аналогічний період 2015 року було надано 20 тис. кредитів на суму 190 млн. грн.

В роботі кредитних спілок основними принципами діяльності є взаємодопомога та довіра до своїх членів. Саме тому, традиційно, більшу частину кредитів (51%) складають довгострокові кредити понад 12 місяців, але значна частка виданих кредитів припадає на середньострокові кредити від 3-х до 12-ти місяців (47%). Незначну частку кредитного портфеля, а саме 2 %, складають кредити, надані членам з терміном погашення до 3 місяців.

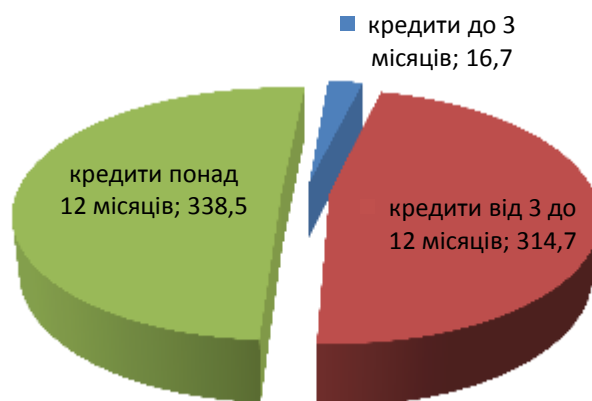


Рис.5 Структура кредитного портфеля 95 КС - членів ВАКС за терміном погашення (станом на 01.10.2016 р.)

Кредитний портфель – членів ВАКС станом на 01.10.2016 року складає 673,9 млн. грн., що на 5% більше, ніж на кінець 2 кв. 2016 (рис.6). Слід відмітити, що заборгованість за неповерненими та простроченими кредитами зменшилася.. Питома вага простроченості у кредитному портфелі на кінець періоду складає 18%, що на 2% менше, ніж за аналогічний період минулого року.



Рис. 6. Динаміка змін обсягу загального кредитного портфеля КС-членів ВАКС (95 КС) і загальної заборгованості в ньому за неповерненими та простроченими кредитами (на кінець періоду)

Як і в попередні періоди, найбільше кредитів кредитні спілки-члени ВАКС надають на споживчі потреби: придбання техніки для дому, оплату навчання, відпочинок, весілля, лікування тощо. Питома вага споживчих кредитів складає понад 63 % (395 млн. грн.) усього кредитного портфеля (рис.7).



Рис.7 Структура кредитного портфеля 95 КС - членів ВАКС (станом на 01.10.2016 р.)

Значна частка кредитного портфелю залишається за житловими кредитами 22% або 148 млн. грн.. Такі кредити спрямовуються на придбання, будівництво, ремонт та реконструкцію житла. Частки фермерських кредитів та кредитів на особисті селянські господарства складають по 4% кожна або по 27 млн. грн.. Частка комерційних кредитів в 3 кв. 2016 року, порівняно з 2 кв. зменшилася та склала 7% або 51 млн. грн..

Станом на 01.10.2016 року найбільшу частку прострочених кредитів займають неповернені кредити терміном понад 12 місяців (неповернені) – 59%. Прострочені кредити від 31 до 90 днів (простроченість 1-го рівня) складають 18% від всієї заборгованості. Прострочені від 91 до 180 днів та від 181 до 365 днів (простроченість 2-го та 3-го рівнів) займають незначну частку – 10% та 12% відповідно (рис.8).

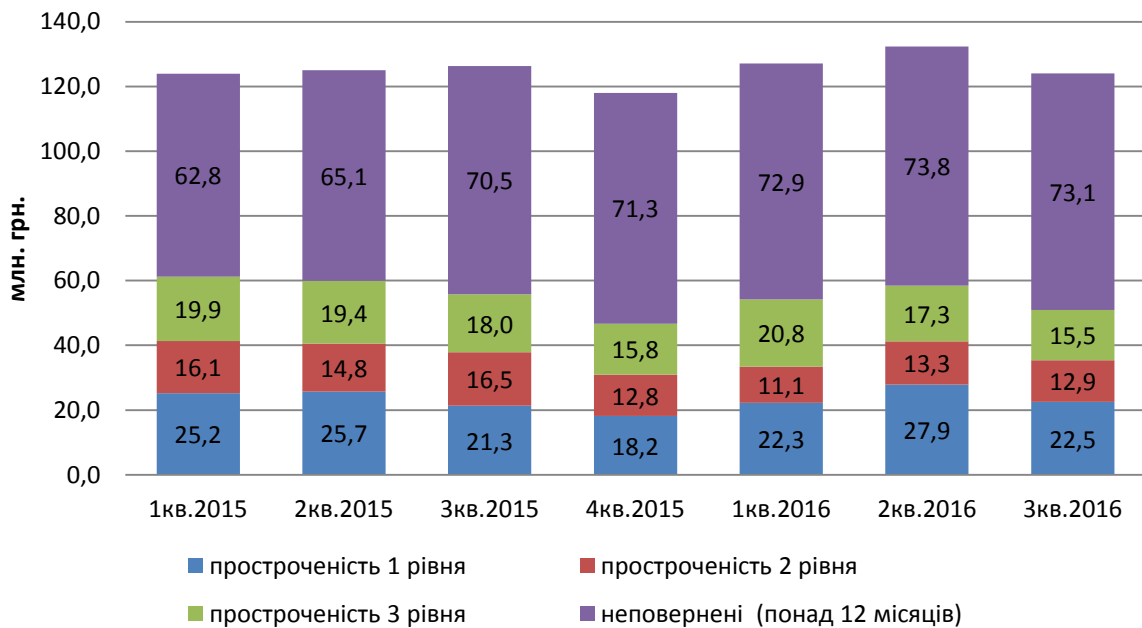


Рис.8 Динаміка зміни структури заборгованості за неповерненими та простроченими кредитами 95 КС - членів ВАКС (на кінець періоду)

Кредитні спілки члени ВАКС продовжують збільшувати капітал - в 3 кв. 2016 року капітал КС-членів ВАКС зріс на 6% та становить 323 млн. грн.. Основну частину складає резервний капітал – 224 млн. грн. або 69% (рис.9).

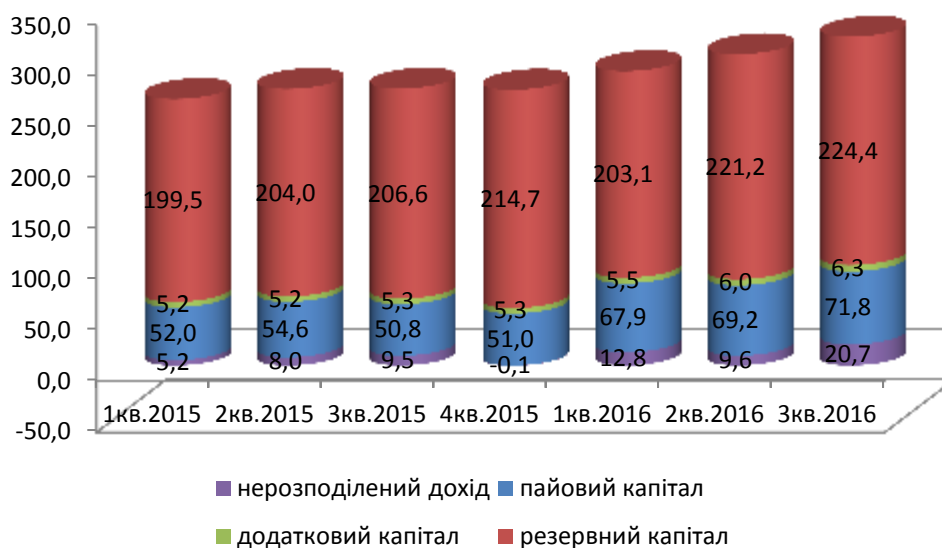


Рис. 9. Динаміка капіталу 95 КС - членів ВАКС (на кінець періоду)

Поряд зі зростанням кредитування та резервного капіталу, кредитні спілки-члени ВАКС, після тривалого зниження обсягу внесків (вкладів) на депозитних рахунках спілок протягом 2014-2015 років, збільшують депозитний портфель. Так за 3 кв. 2016 року депозитний портфель зріс на 5.3 млн. грн.. і станом на 01.10.2016 року становить 346 млн. грн.

Крім того, 57% (197,7 млн. грн.) вкладів - довгострокові вклади понад 12 місяців. Більше третину вкладів, а саме 36,2% (125,7 млн. грн.) складають середньострокові вклади (від 3 до 12 місяців). Вклади на вимогу і короткострокові вклади (до 3-х місяців) в структурі портфеля становлять 2% (6,7 млн. грн.) та 5%

(16,8 млн. грн.) відповідно (рис. 10). Слід відмітити, що станом на 01.10.2016 року середня сума вкладу на одного члена складає 23,6 тис. грн.

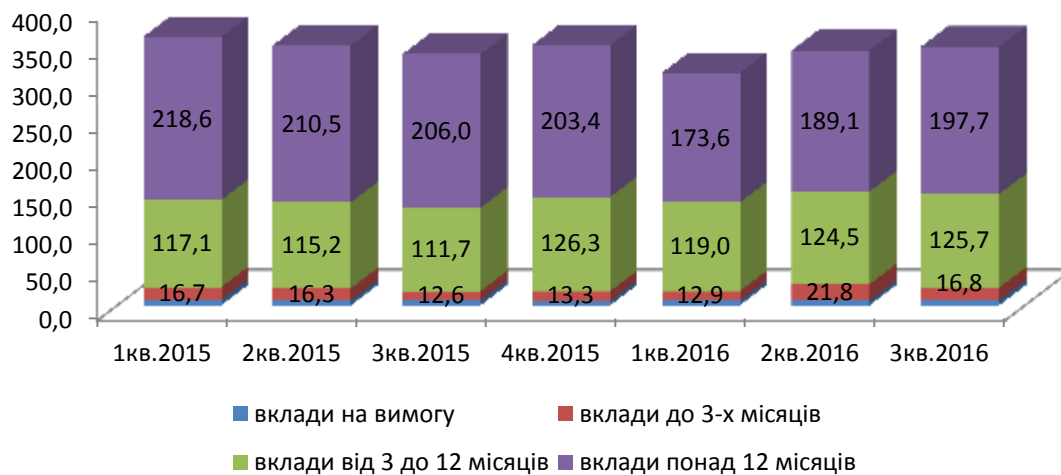


Рис.10. Динаміка зміни структури депозитного портфеля 95 КС - членів ВАКС (на кінець періоду)