

Зведені дані кредитних спілок-членів ВАКС станом на 01.10.2019 року
Членами ВАКС станом на 01.10.2019 року є 76 кредитних спілок.

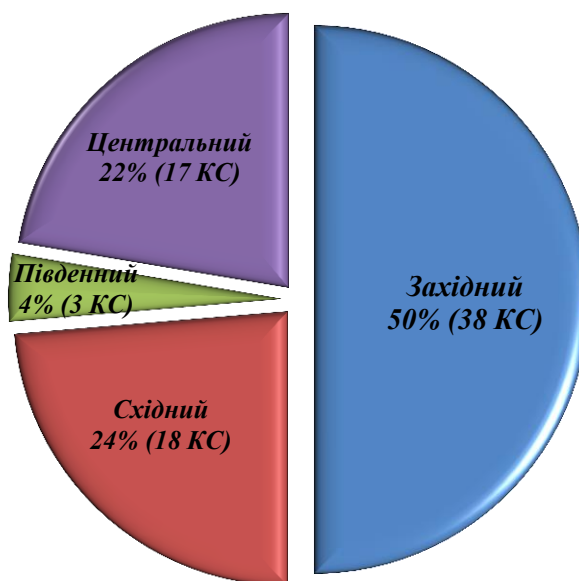


Рис. 1. Регіональна структура членів ВАКС (показано 76 КС)

Найбільше кредитних спілок – членів ВАКС (38 КС) знаходиться на Заході, найменше (3 КС) – на Півдні. Кредитні спілки – члени ВАКС східного регіону займають 22% (17 КС) у загальному членстві асоціації. У центральному регіоні працюють 18 кредитних спілок, які є членами ВАКС (Рис. 1).

Зазначимо, що у зв'язку з окупацією частини східного регіону, дані кредитних спілок відповідного регіону у звіті не наведені. В аналізі використані дані 74 кредитних спілок-членів асоціації (Рис. 2)

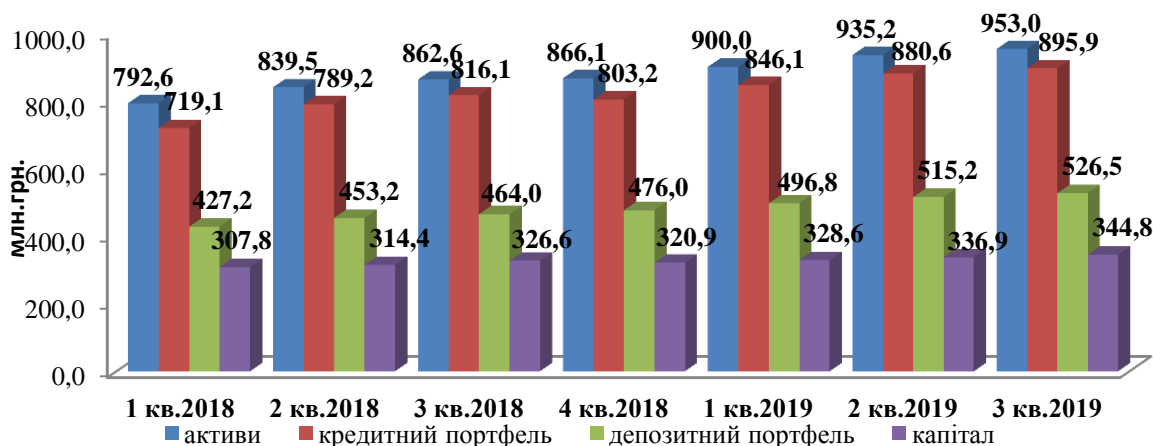


Рис. 2. Динаміка змін основних показників діяльності 74 КС - членів ВАКС (на кінець періоду)

За даними асоціації, станом на 01.10.2019 року, кредитні спілки-члени ВАКС об'єднують близько 216,4 тис. українців, зокрема:

- 60,4 тисяча мають діючі кредитні договори;
- 12,8 тисяч мають внески (вклади) на депозитних рахунках.

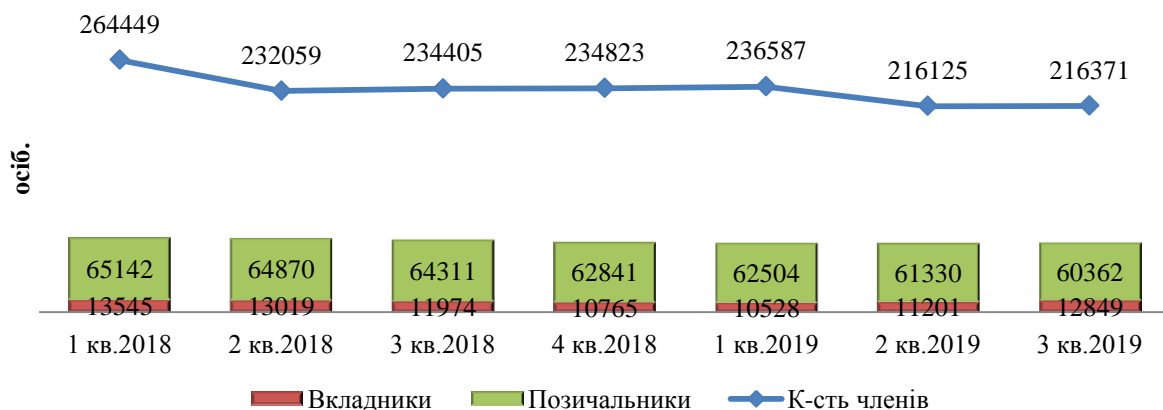


Рис. 3. Динаміка зміни кількості членів у 74 КС - членах ВАКС (на кінець періоду)

За 3 кв. 2019 року приросту нових членів майже не спостерігалось. Проте, значно збільшилася активність діючих членів і вони почали активніше користуватися депозитними послугами спілки. Кількість членів, які користуються депозитами, збільшилася на 14,7% і на кінець 3 кв. 2019 року склало 12,8 тис. осіб.

У 3 кв. 2019 року продовжилося зростання активів кредитних спілок-членів ВАКС. Станом на 01.10.2019 року розмір активів КС-членів ВАКС становив 953,0 млн. грн., що на 17,8 млн. грн. більше, ніж на кінець 2 кв. 2019 року.

Отже, станом на 01.10.2019 року структура активів кредитних спілок-членів ВАКС має наступний вигляд:

- 85,4 % — кредитний портфель (дебіторська заборгованість);
- 4,1 % — фінансові інвестиції;
- 4,6 % — грошові кошти;
- 3,5 % — основні засоби;
- 1,2 % — інші непродуктивні активи;
- 0,8% — кредити надані, КС;
- 0,5 % — капітальні інвестиції

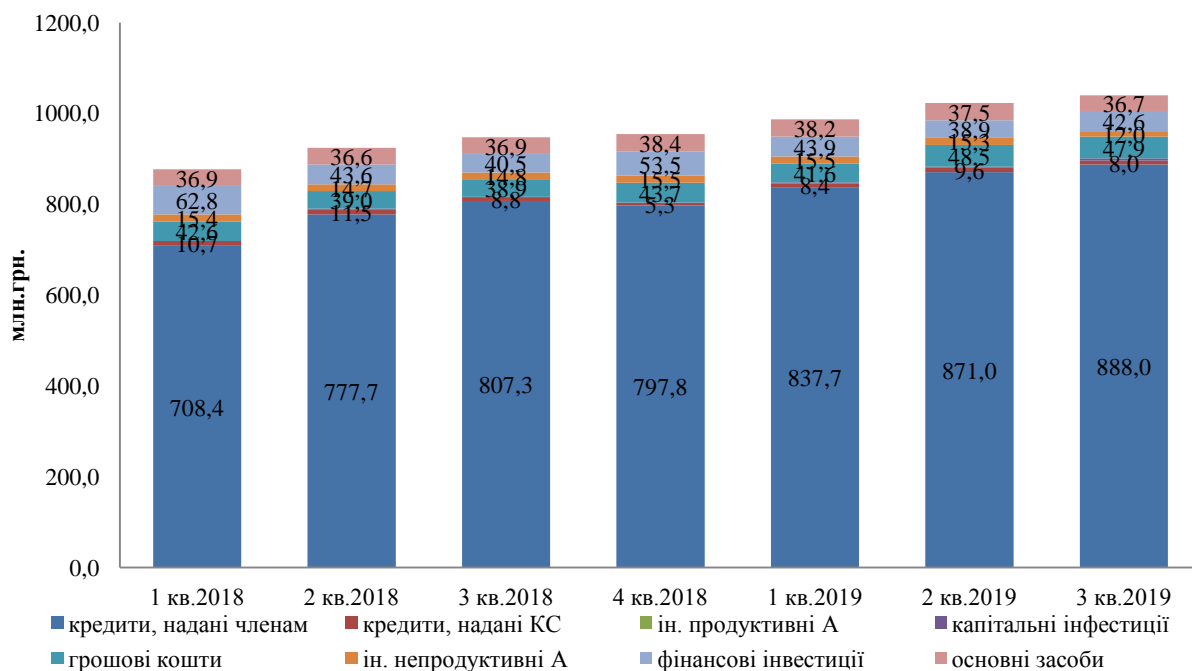


Рис. 4. Динаміка структура активів 74 КС - членів ВАКС (на кінець періоду)

Взаємодовіра та взаємоповага кредитних спілок ВАКС зі своїми членами дозволяє отримувати такі високі показники розвитку. Саме тому, традиційно, більшу частину кредитів (58,8%) складають довгострокові кредити понад 12 місяців, але значна частка виданих кредитів припадає на середньострокові кредити від 3-х до 12-ти місяців (40,7%). Найменшу частку кредитного портфеля, а саме 0,4%, складають кредити, надані членам з терміном погашення до 3 місяців.

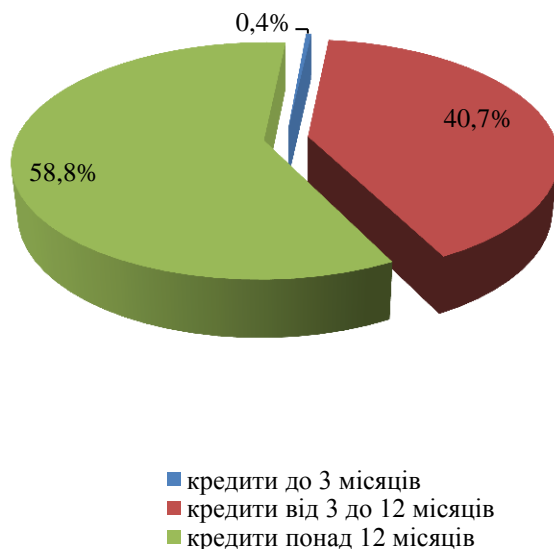


Рис.5 Структура кредитного портфеля 74 КС - членів ВАКС за терміном погашення (станом на 01.10.2019 р.)

Кредитний портфель – членів ВАКС станом на 01.10.2019 року складає 895,9 млн. грн., що на 2% більше, ніж на кінець 2 кв. 2019 року та на 79,8 млн. грн. більше ніж на 01.10.2018 року (Рис. 6). За попередній рік прострочка до кредитного портфеля трималася на рівні 13%, а вже в 3 кв. 2019 року значно зменшилася. Станом на 01.10.2019 року питома вага простроченості у кредитному портфелі кредитних спілок ВАКС складає 12,4%, що на 4,6% менше ніж середній рівень простроченості серед всіх кредитних спілок України .

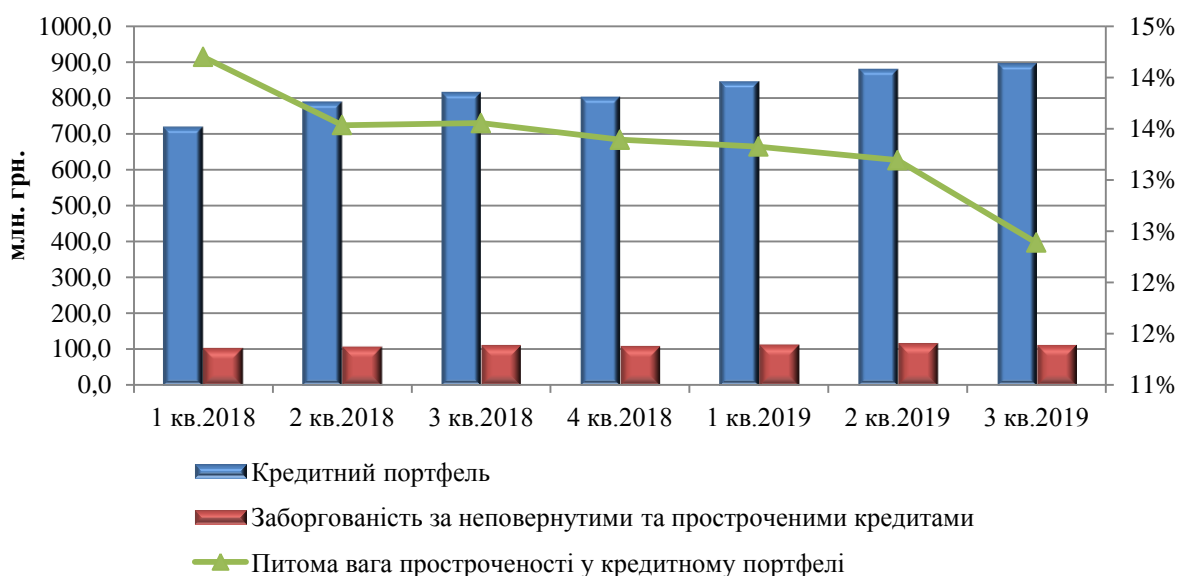


Рис. 6. Динаміка змін обсягу загального кредитного портфеля КС-членів ВАКС (74 КС) і загальної заборгованості в ньому за неповерненими та простроченими кредитами (на кінець періоду)

Незмінним фаворитом серед цілей кредитування є споживчі потреби: придбання техніки для дому, оплату навчання, відпочинок, весілля, лікування тощо. Питома вага споживчих кредитів складає понад 61 % (545 млн. грн..) усього кредитного портфеля (рис. 7).

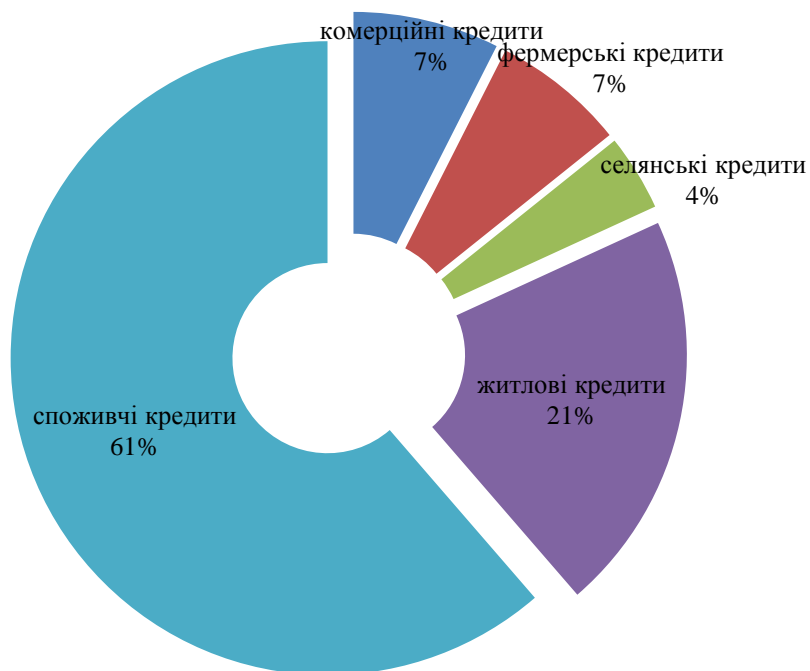


Рис.7 Структура кредитного портфеля 74 КС - членів ВАКС (станом на 01.10.2019 р.)

Порівняно з минулими періодами, збільшилася частка кредитного портфелю на житлові кредити 21% або 182 млн. грн.. Такі кредити спрямовуються на придбання, будівництво, ремонт та реконструкцію житла. Частки фермерських кредитів та кредитів на особисті селянські господарства складають 7% (60 млн. грн.) та 4% (35 млн. грн.) відповідно. Частка комерційних кредитів склала 7% або 66 млн. грн..

Станом на 01.10.2019 року найбільшу частку прострочених кредитів займають неповернені кредити терміном понад 12 місяців (неповернені) – 53%. Прострочені кредити від 31 до 90 днів (простроченість 1-го рівня) складають 26% від всієї заборгованості. Прострочені від 91 до 180 днів та від 181 до 365 днів (простроченість 2-го та 3-го рівнів) займають незначну частку –15% та 10% відповідно (Рис. 8).

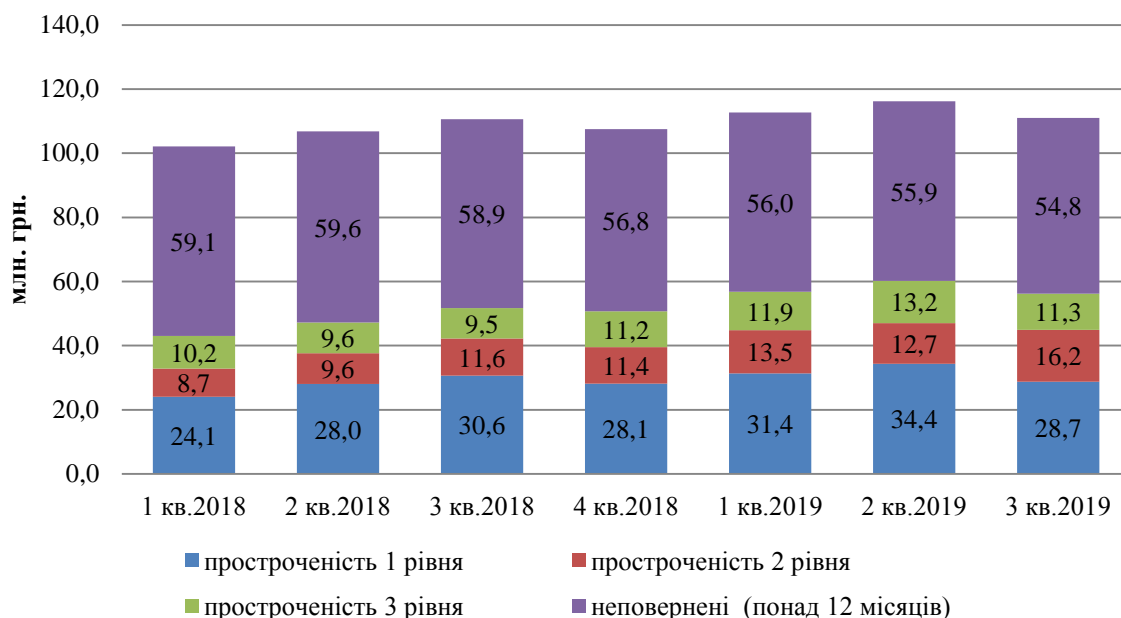


Рис. 8 Динаміка зміни структури заборгованості за неповерненими та простроченими кредитами 74 КС - членів ВАКС (на кінець періоду)

В 3 кв. 2019 року капітал КС-членів ВАКС зріс на 7,9 млн. грн. та становить 344,8 млн. грн.. Основну частину складає резервний капітал – 263,9 млн. грн. або 76,5% (Рис. 9).

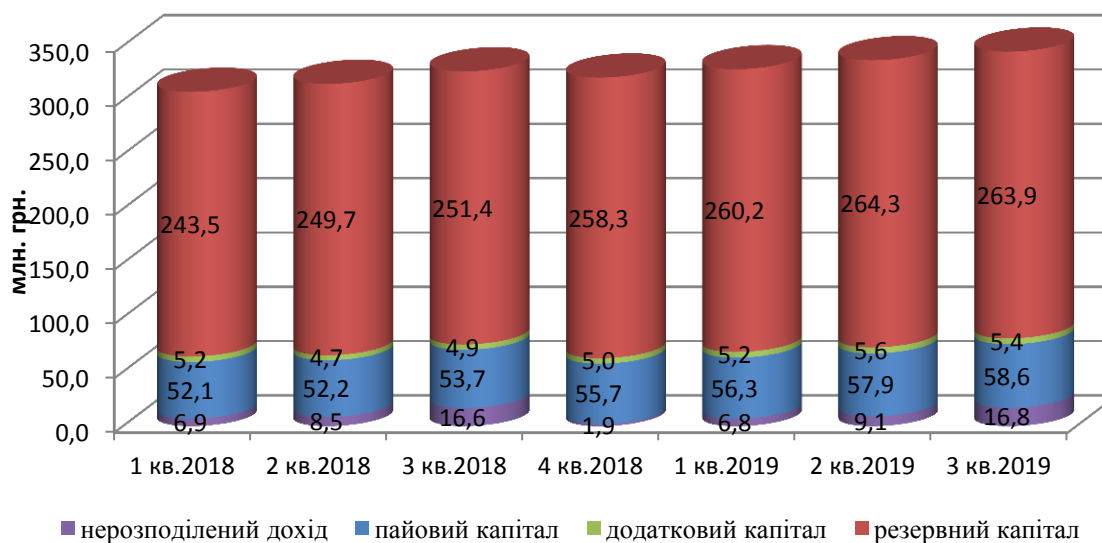


Рис. 9. Динаміка капіталу 74 КС - членів ВАКС (на кінець періоду)

Зростання кількості вкладників відобразилося і на збільшенні депозитного портфелю. Так за 3 кв. 2019 року депозитний портфель зріс на 11,3 млн. грн.. і станом на 01.10.2019 року становить 526,5 млн. грн.

Стабільно, 70% (370 млн. грн..) вкладів - довгострокові вклади понад 12 місяців. Значну частину, а саме 25% (132,6 млн. грн.) складають середньострокові вклади (від 3 до 12 місяців). Вклади на вимогу і короткострокові вклади (до 3-х місяців) в структурі портфелю становлять 1% (5,4 млн. грн.) та 4% (18,5 млн. грн.) відповідно (Рис. 10). Слід відмітити, що станом на 01.10.2019 року середня сума вкладу на одного члена складає 41 тис. грн.

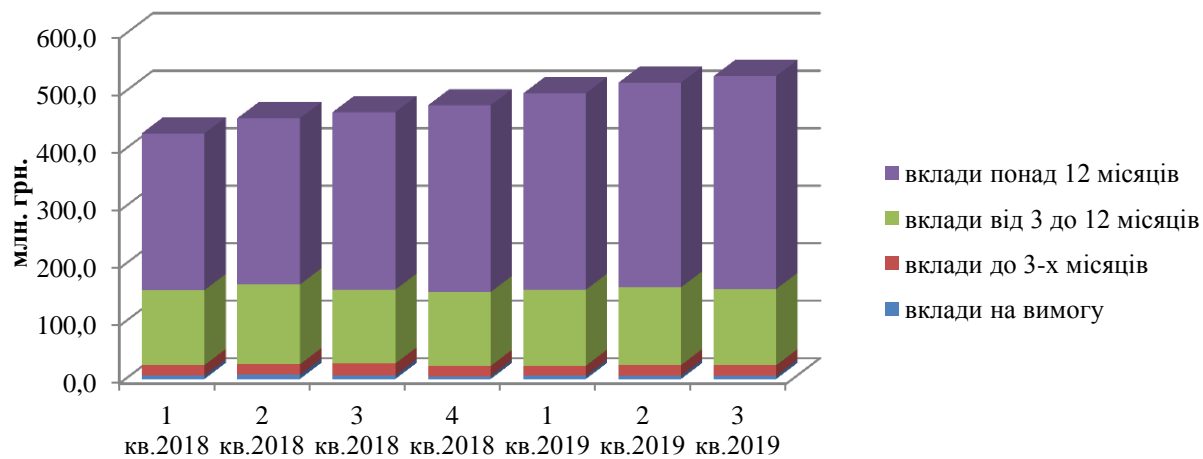


Рис. 10. Динаміка зміни структури депозитного портфеля 74 КС - членів ВАКС (на кінець періоду)