

Зведені дані кредитних спілок-членів ВАКС станом на 01.07.2019 року
 Членами ВАКС станом на 01.07.2019 року є 76 кредитних спілок.

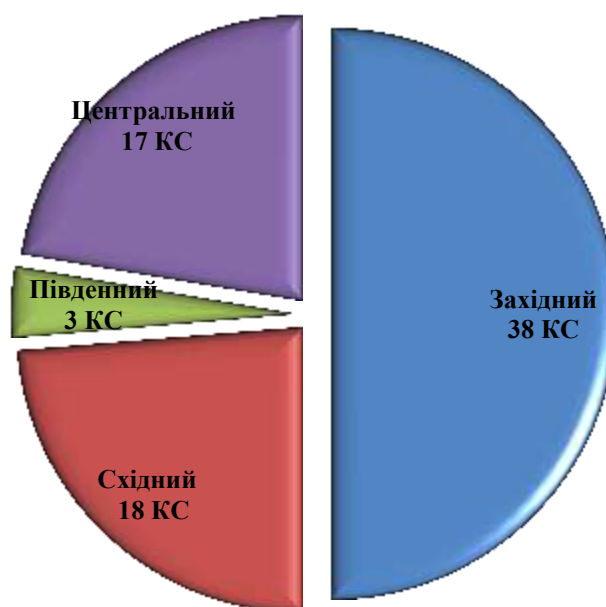


Рис. 1. Регіональна структура членів ВАКС (показано 76 КС)

Половина кредитних спілок – членів ВАКС (38 КС) знаходиться в західній частині України, найменше (3 КС) – на Півдні. Кредитні спілки – члени ВАКС східного регіону займають 24% (18 КС) у загальному членстві асоціації. У центральному регіоні працюють 17 кредитних спілок, які є членами асоціації (Рис. 1).

Зазначимо, що у зв'язку з окупацією частини східного регіону, дані кредитних спілок відповідного регіону у звіті не наведені. В аналізі використані дані 74 кредитних спілок-членів асоціації (Рис. 2)

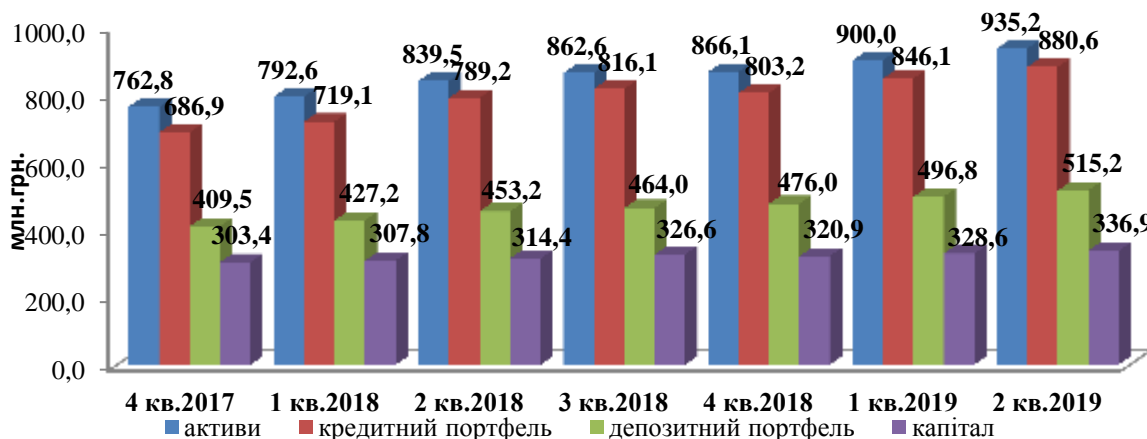


Рис. 2. Динаміка змін основних показників діяльності 74 КС - членів ВАКС (на кінець періоду)

За даними асоціації, станом на 01.07.2019 року, кредитні спілки-члени ВАКС об'єднують близько 216,1 тис. українців, зокрема:

- 61,3 тисяча мають діючі кредитні договори;
- 11,2 тисяч мають внески (вклади) на депозитних рахунках.

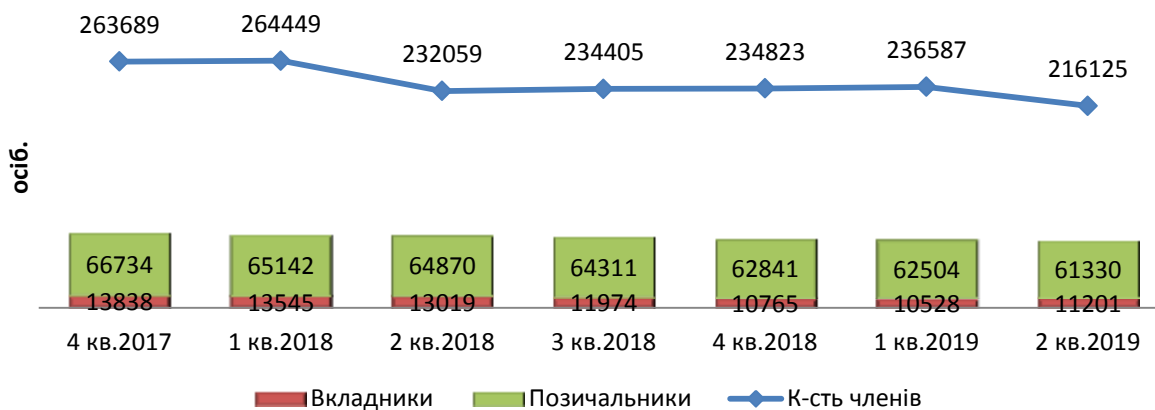


Рис. 3. Динаміка зміни кількості членів у 74 КС - членах ВАКС (на кінець періоду)

У 2 кв. 2019 року спостерігається зменшення кількості членів у кредитних спілках, що є членами ВАКС. Кількість членів зменшилась на 20 тис. осіб порівняно з 1 кв. 2018 року.

Слід відмітити, що в аналогічна ситуація в попередньому періоді. Протягом року членство в кредитних спілках зростає, а після проведення загальних зборів – кількість членів спілки зменшується. В попередньому році було зменшення кількості членів у кредитних спілок-членів ВАКС на 32 тис. українців. Це свідчить про оптимізацію витрат кредитних спілок.

Зменшення кількості членів супроводжується зростанням суми наданих кредитів. Так сума наданих кредитів за перше півріччя 2019 року збільшилась на 36,4 млн. грн. порівняно з першим півріччям 2018 року. Лише за 2 кв. 2019 року було надано 16 тис. кредитів на суму 295 млн. грн. За 1 півріччя 2019 року було надано 32,7 тис. кредитів на суму 597,4 млн. грн..

Станом на 01.07.2019 року середній розмір кредиту наданого КС-членом ВАКС становить 18,2 тис. грн., в той час як за аналогічний період 2018 року – 16,1 тис. грн..

У 2 кв. 2019 року продовжилося зростання активів кредитних спілок-членів ВАКС. Станом на 01.07.2019 року розмір активів КС-членів ВАКС становив 935,2 млн. грн., що на 35,2 млн. грн. більше, ніж на кінець 1 кв. 2019 року.

Отже, станом на 01.07.2019 року структура активів кредитних спілок-членів ВАКС має наступний вигляд:

- 85,2 % — кредитний портфель (дебіторська заборгованість);
- 3,8 % — фінансові інвестиції;
- 4,7 % — грошові кошти;
- 3,7 % — основні засоби;
- 1,5 % — інші непродуктивні активи;
- 0,9% — кредити надані, КС;
- 0,2 % — капітальні інвестиції

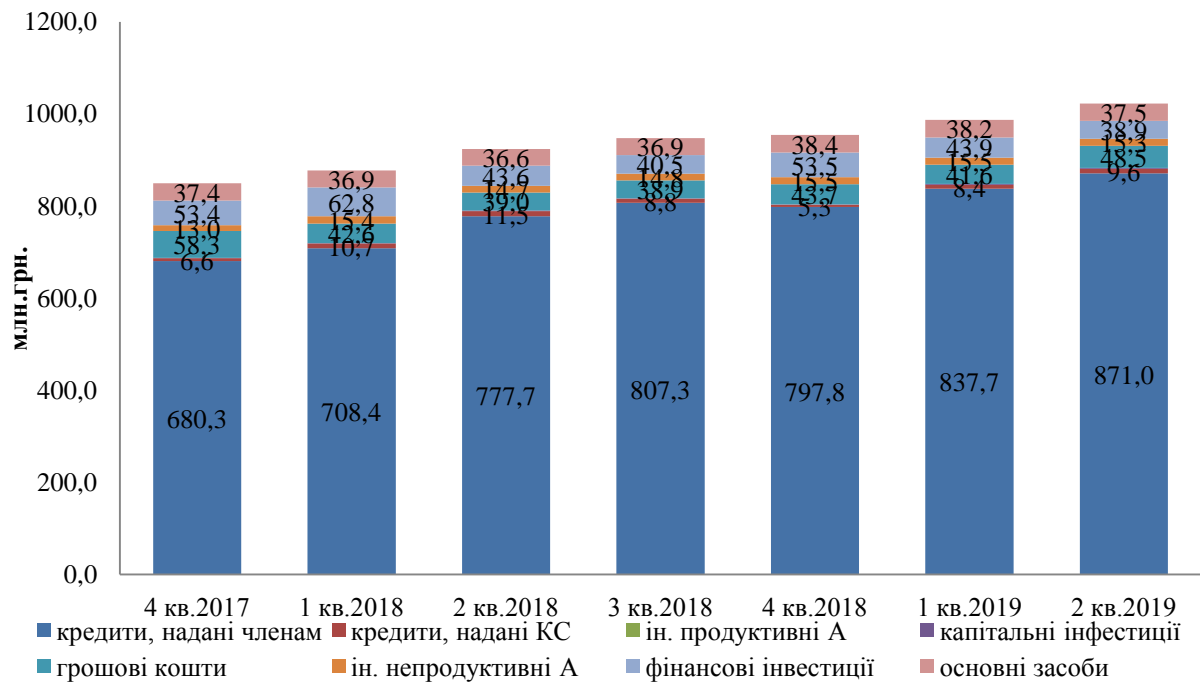


Рис. 4. Динаміка структура активів 74 КС - членів ВАКС (на кінець періоду)

Основою роботи кредитних спілок є взаємодопомога та довіра до своїх членів. Саме тому, традиційно, більшу частину кредитів (59,1%) складають довгострокові кредити понад 12 місяців, але значна частка виданих кредитів припадає на середньострокові кредити від 3-х до 12-ти місяців (40,6%). Незначну частку кредитного портфеля, а саме 0,4%, складають кредити, надані членам з терміном погашення до 3 місяців. І кожного року частка короткотермінових кредитів зменшується

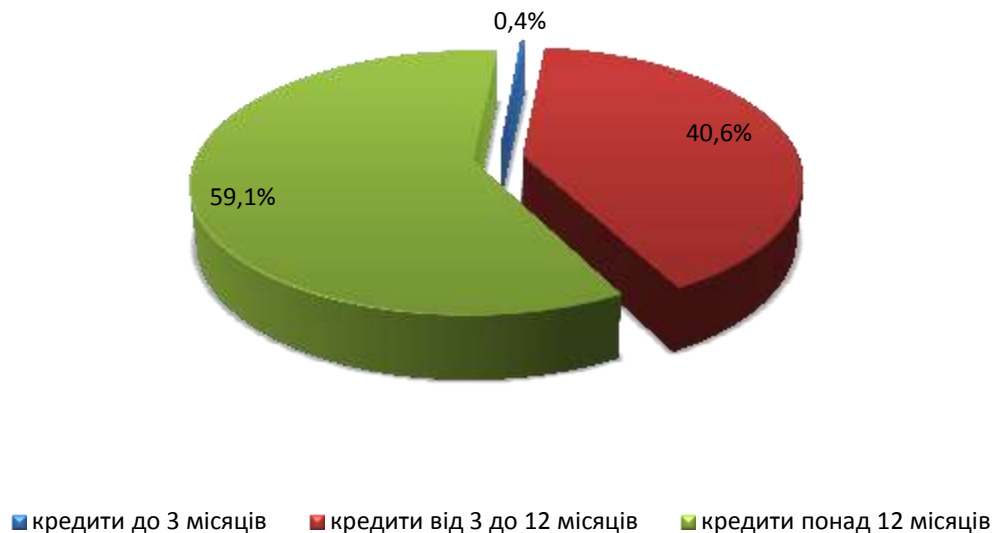


Рис.5 Структура кредитного портфеля 74 КС - членів ВАКС за терміном погашення (станом на 01.07.2019 р.)

Кредитний портфель – членів ВАКС станом на 01.07.2019 року складає 880,6 млн. грн., що на 4% більше, ніж на кінець 1 кв. 2019 року та на 91,4 млн. грн. більше ніж на 01.07.2018 року (Рис. 6). Продовжує зменшуватися заборгованість за неповерненими та

простроченими кредитами. Питома вага простроченості у кредитному портфелі на кінець періоду складає 13,2%, що на 0,3% менше, ніж за аналогічний період минулого року.



Рис. 6. Динаміка змін обсягу загального кредитного портфеля КС-членів ВАКС (74 КС) і загальної заборгованості в ньому за неповерненими та простроченими кредитами (на кінець періоду)

Аналогічно минулим періодам, серед лідерів кредитних продуктів у кредитних спілок-членів ВАКС залишаються кредити на споживчі потреби: придбання техніки для дому, оплату навчання, відпочинок, весілля, лікування тощо. Питома вага споживчих кредитів складає понад 62 % (538 млн. грн..) усього кредитного портфеля (рис.7).

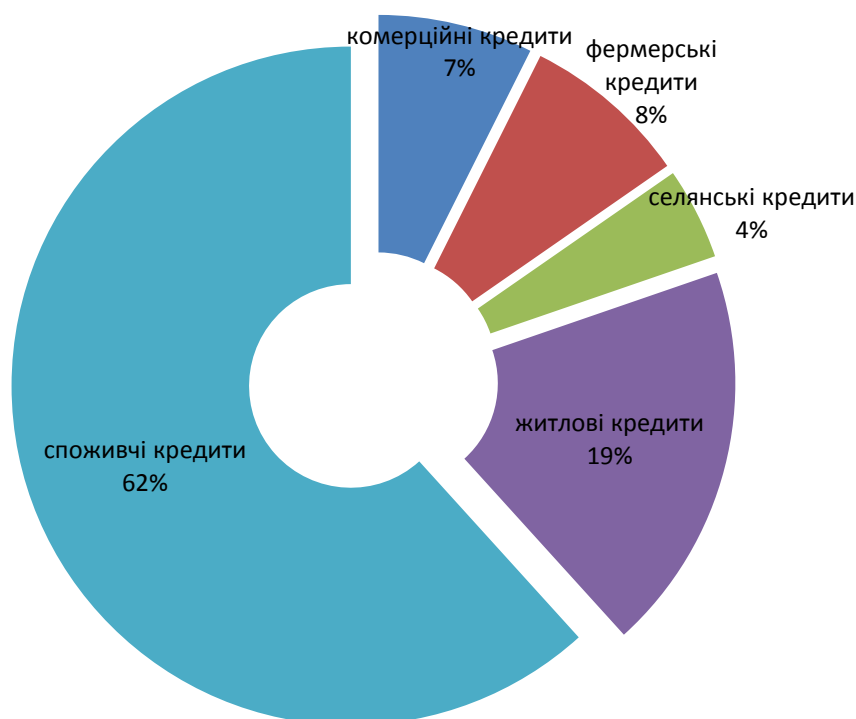


Рис.7 Структура кредитного портфеля 74 КС - членів ВАКС (станом на 01.07.2019 р.)

Порівняно з аналогічним періодом минулого року, суттєво збільшилася частка житлових кредитів та становить 19% або 162 млн. грн.. Такі кредити спрямовуються на придбання, будівництво, ремонт та реконструкцію житла. Частки фермерських кредитів та кредитів на особисті селянські господарства складають 8% (69 млн. грн.) та 4% (38 млн. грн.) відповідно. Частка комерційних кредитів склала 8% або 64 млн. грн..

Станом на 01.07.2019 року найбільшу частку прострочених кредитів займають неповернені кредити терміном понад 12 місяців (неповернені) – 48%. Прострочені кредити від 31 до 90 днів (простроченість 1-го рівня) складають 30% від всієї заборгованості. Прострочені від 91 до 180 днів та від 181 до 365 днів (простроченість 2-го та 3-го рівнів) займають незначну частку – по 11% відповідно (Рис. 8). Слід відмітити, що кредитні спілки-члени ВАКС в повній мірі формують резерв забезпечення покриття втрат від неповернених позичок

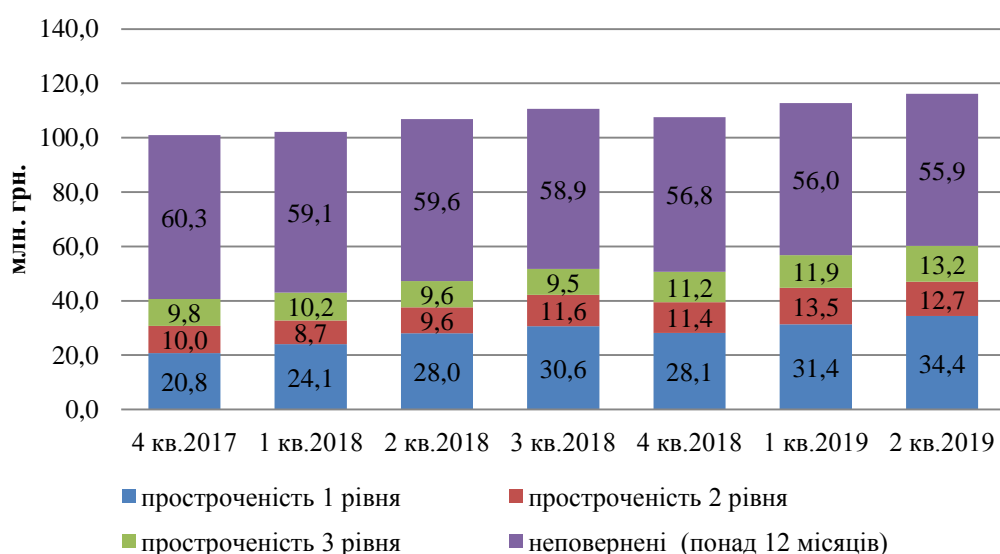


Рис. 8 Динаміка зміни структури заборгованості за неповерненими та простроченими кредитами 74 КС - членів ВАКС(на кінець періоду)

Кредитні спілки члени ВАКС продовжують поступово нарощувати капітал. За перше півріччя. 2019 року капітал КС-членів ВАКС зріс на 16 млн. грн. та становить 336,9 млн. грн.. Основну частину складає резервний капітал – 254,8 млн. грн. Його доля складає 78% (Рис. 9).

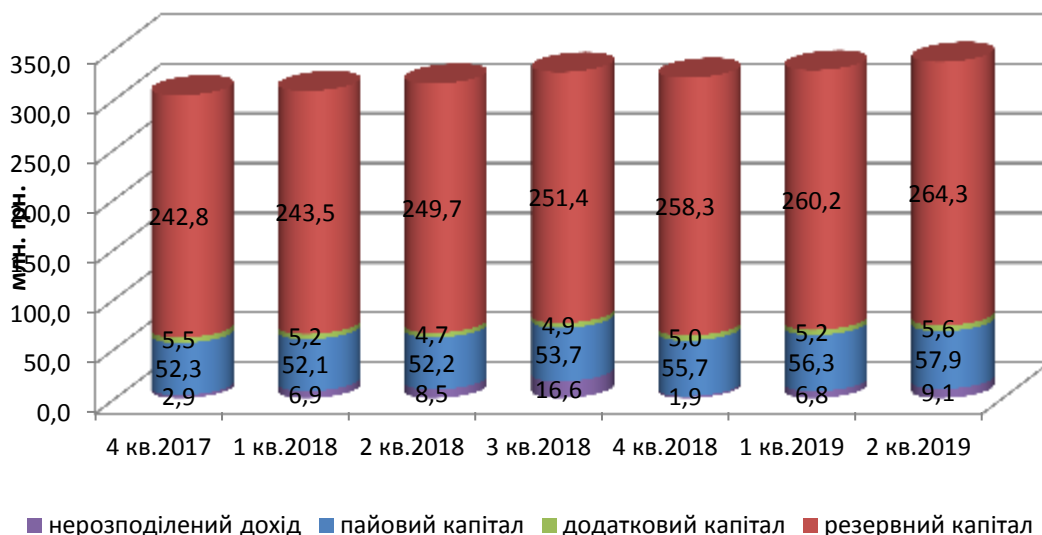


Рис. 9. Динаміка капіталу 74 КС - членів ВАКС (на кінець періоду)

Також кредитні спілки-члени ВАКС продовжують нарощувати депозитний портфель. Так за перше півріччя 2019 року депозитний портфель зріс на 39,3 млн. грн., і станом на 01.07.2019 року становить 512,2 млн. грн.

Крім того, частка довгострокових вкладів зросла і становить 69% (355,9 млн. грн.). Порівняно з минулим роком, зменшилася частка середньострокових вкладів (від 3 до 12 місяців) і становить 26% (135 млн. грн.). Вклади на вимогу і короткострокові вклади (до 3-х місяців) в структурі портфеля становлять 1% (5,4 млн. грн.) та 4% (18,9 млн. грн.) відповідно (Рис. 10). Слід відмітити, що станом на 01.07.2019 року середня сума вкладу на одного члена складає 46 тис. грн.

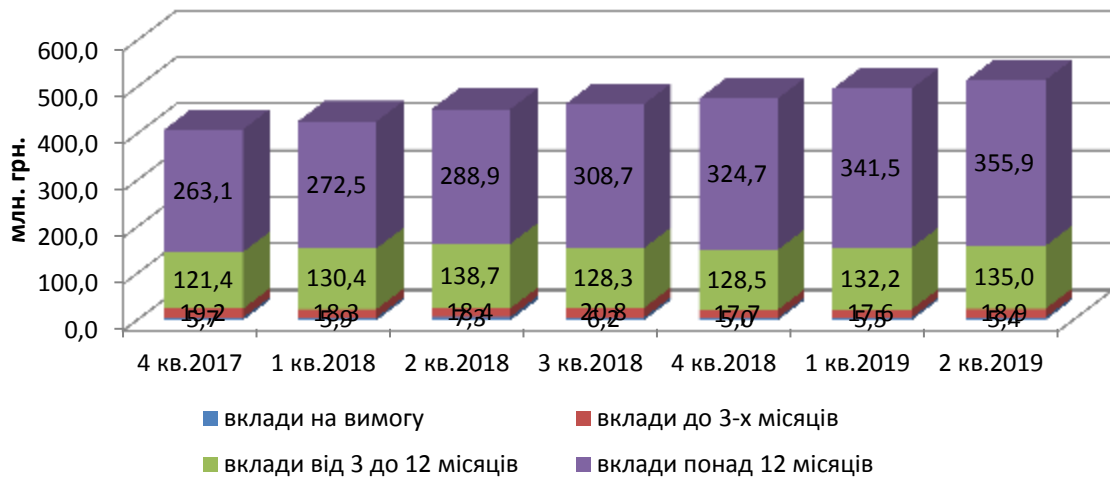


Рис. 10. Динаміка зміни структури депозитного портфеля 74 КС - членів ВАКС (на кінець періоду)