

Зведені дані кредитних спілок-членів ВАКС станом на 01.04.2018 року
 Членами ВАКС станом на 01.04.2018 року є 84 кредитних спілки.

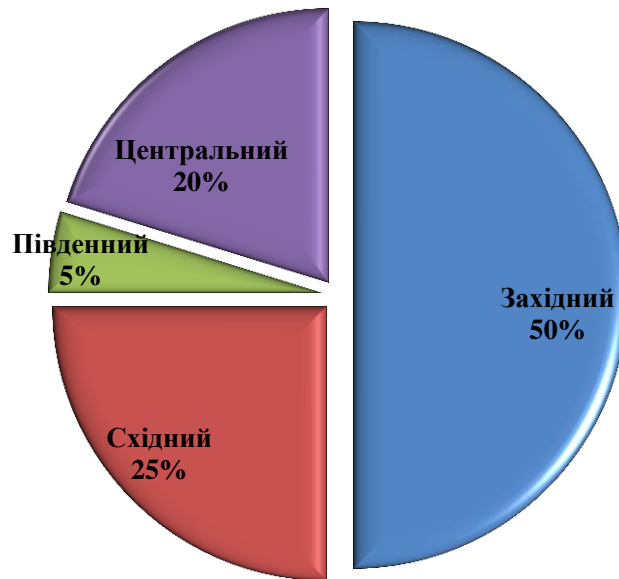


Рис. 1. Регіональна структура членів ВАКС (показано 82 КС)

Найбільше кредитних спілок – членів ВАКС (42 КС) знаходиться на Заході, найменше (4 КС) – на Півдні. Кредитні спілки – члени ВАКС східного регіону займають 31% (21 КС) у загальному членстві асоціації. У центральному регіоні працюють 17 кредитних спілок, які є членами ВАКС (рис.1).

Зазначимо, що у зв'язку з окупацією частини східного регіону, дані кредитних спілок відповідного регіону у звіті не наведені. В аналізі використані дані 82 кредитних спілки-члена асоціації (Рис. 2)

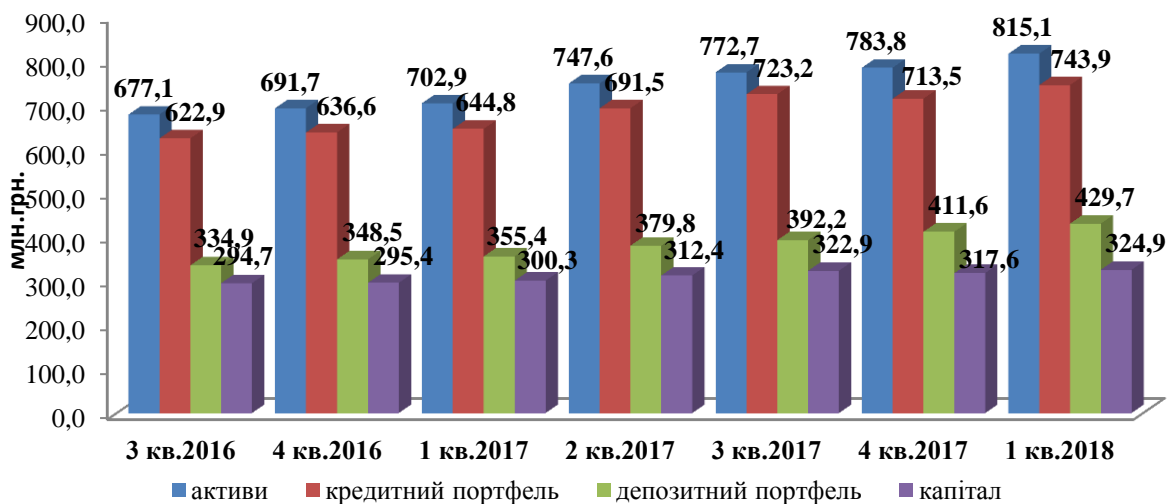


Рис. 2. Динаміка змін основних показників діяльності 82 КС - членів ВАКС (на кінець періоду)



Рис. 3. Динаміка зміни кількості членів у 82 КС - членах ВАКС (на кінець періоду)

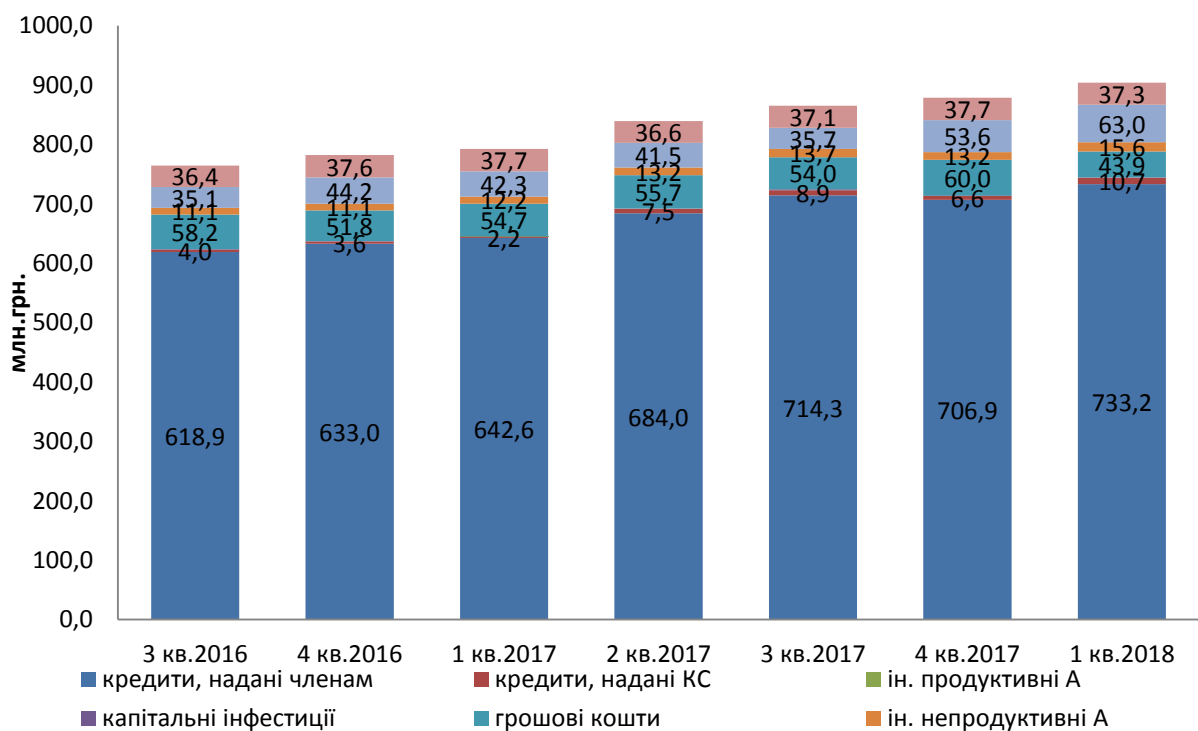


Рис. 4. Динаміка структура активів 82 КС - членів ВАКС (на кінець періоду)

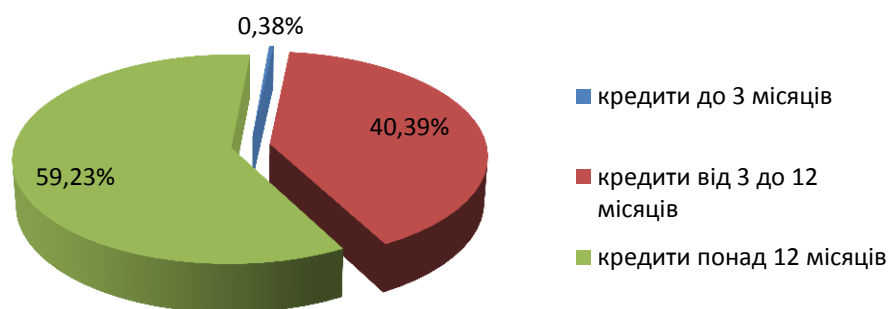


Рис.5 Структура кредитного портфеля 82 КС - членів ВАКС за терміном погашення (станом на 01.04.2018 р.)



Рис. 6. Динаміка змін обсягу загального кредитного портфеля КС-членів ВАКС (82 КС) і загальної заборгованості в ньому за неповернутими та простроченими кредитами (на кінець періоду)



Рис.7 Структура кредитного портфеля 82 КС - членів ВАКС (станом на 01.04.2018 р.)

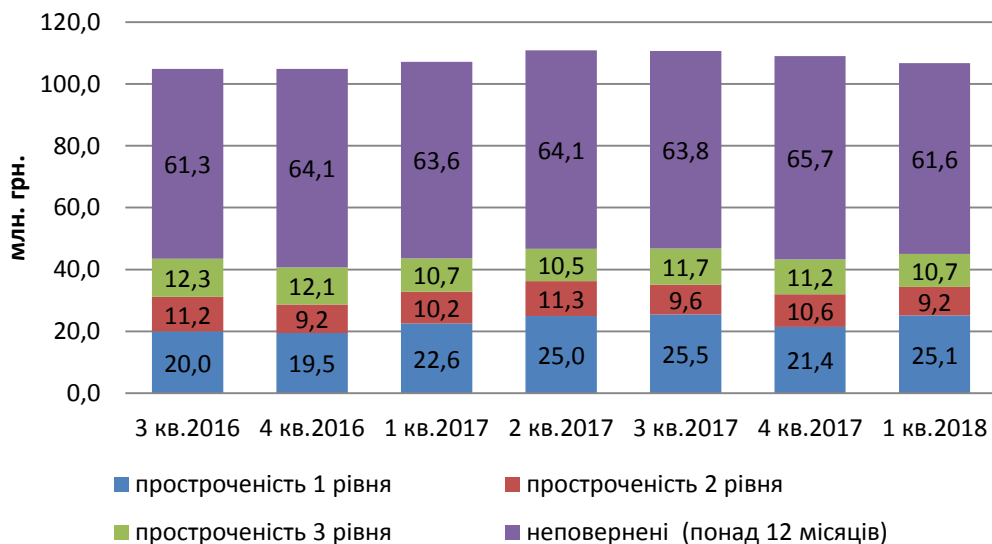


Рис.8 Динаміка зміни структури заборгованості за неповерненими та простроченими кредитами 82 КС - членів ВАКС (на кінець періоду)

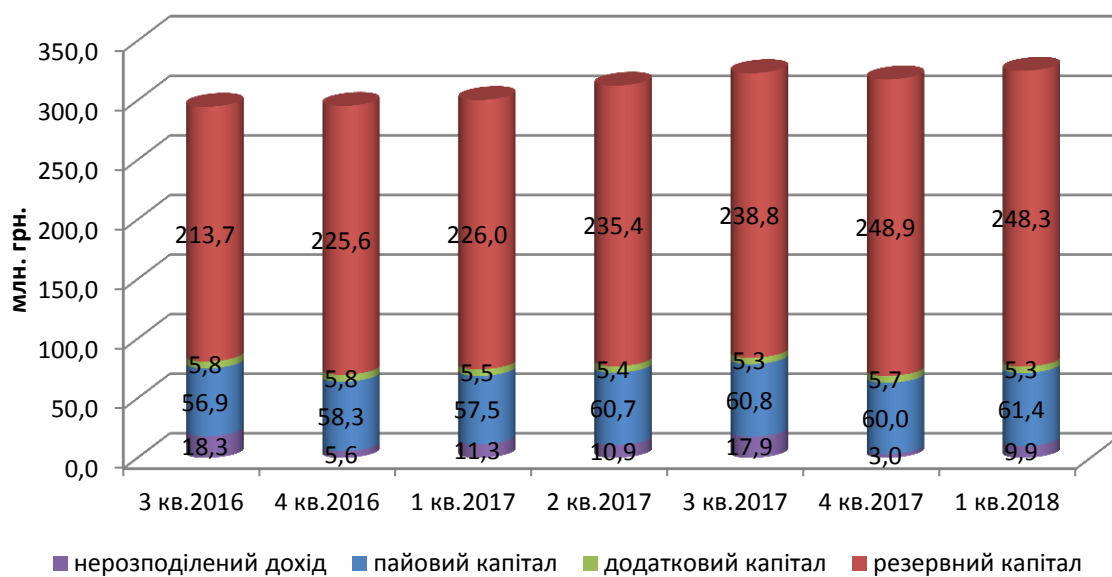


Рис. 9. Динаміка капіталу 82 КС - членів ВАКС (на кінець періоду)

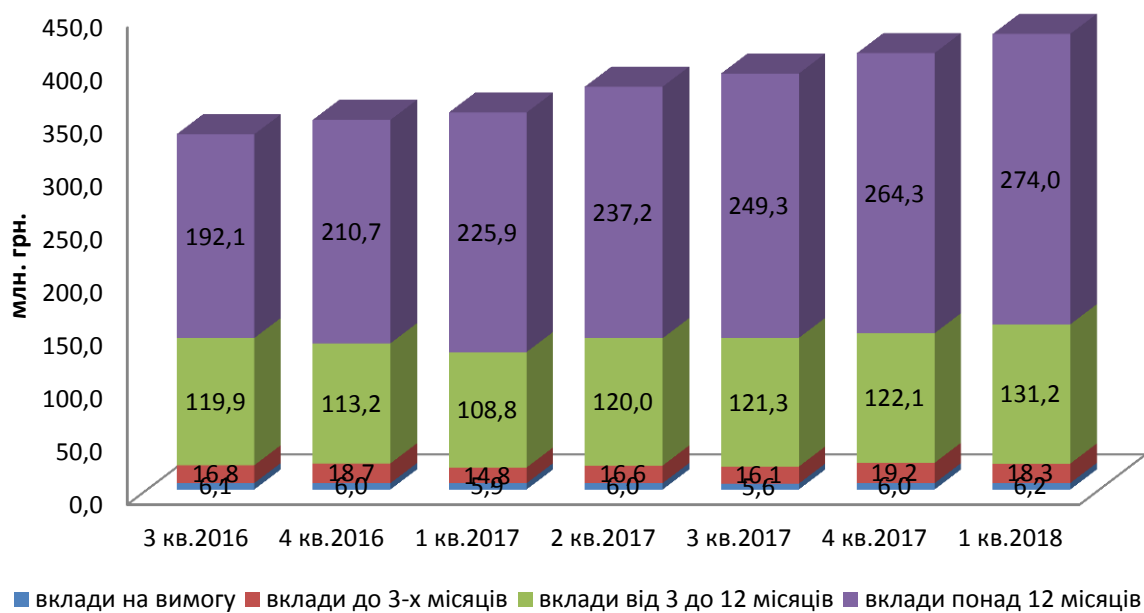


Рис.10. Динаміка зміни структури депозитного портфеля 82 КС - членів ВАКС (на кінець періоду)