

Участь кооперативів у фінансовій системі Бразилії

Круглий стіл для обміну досвідом та найкращим практичними надбаннями між кредитною кооперативною системою України та Бразилії



21/05/2012

Кредитні кооперативи у Бразилії



Рух фінансових ресурсів кооперативів у Національній фінансовій системі *

| | <u>2009</u> | <u>2010</u> | <u>2011</u> |
|-------------------|-------------|-------------|-------------|
| Активи | 51,90 | 68,59 | 83,33 |
| Власний капітал | 11,07 | 13,15 | 15,89 |
| Депозити | 21,62 | 30,09 | 38,09 |
| Кредитні операції | 23,44 | 28,57 | 37,81 |

*У бiльйонах R\$ (1 € = 2,54 R\$)

Джерело: Центральний банк Бразилії

Кредитні кооперативи у Бразилії



Дані СІКООБ:

| Вид: | Загальні активи * | Кредитні операції * | Депозити * | Власний капітал * | Кількість членів |
|----------------------------|-------------------|---------------------|------------|-------------------|------------------|
| Всі кооперативи (Бразилія) | 83.337 | 37.818 | 38.094 | 15.893 | 5.893.152 |
| Система СІКООБ (Бразилія) | 28.211 | 16.527 | 17.374 | 7.238 | 2.138.454 |
| СІКООБ штат Санта Катаріна | 3.705 | 2.055 | 2.387 | 583 | 386.793 |

* мільйони

Кредитні кооперативи у Бразилії



Організація у грудні 2011

| ХАРАКТЕР | СІКООБ | СІКРЕДІ | ЮНІКРЕД | АНКОСОЛ | ІНШІ | НЕЗАЛЕЖНІ | ВСЬОГО |
|------------------------------|--------|---------|---------|---------|------|-----------|--------|
| Сільськогосподарські кредити | 59 | 03 | 0 | 193 | 10 | 26 | 291 |
| Вільне залучення | 156 | 86 | 10 | 0 | 02 | 2 | 256 |
| Підприємці | 50 | 09 | 16 | 0 | 11 | 0 | 86 |
| Інші | 294 | 18 | 05 | 11 | 40 | 51 | 419 |
| Всього | 559 | 116 | 31 | 204 | 63 | 79 | 1052 |
| Одиночні | - | - | - | - | - | - | - |
| Центральні/Конфедерація | 15 | 4 | 8 | 5 | 6 | 222 | 260 |
| Загальна кількість | 574 | 120 | 39 | 209 | 69 | 301 | 1312 |

Кредитні кооперативи у Бразилії



Місце у Національній фінансовій системі

| Місце (десять) | Кількість | % Власний капітал | % Загальні активи | % Депозити | % Кредитні операції |
|-------------------|-----------|----------------------|----------------------|------------|------------------------|
| 1997 | 1 120 | 1,4 | 0,3 | 0,3 | 0,7 |
| 1998 | 1 198 | 1,4 | 0,4 | 0,5 | 0,8 |
| 1999 | 1 253 | 1,6 | 0,6 | 0,6 | 1,0 |
| 2000 | 1 311 | 1,7 | 0,7 | 0,8 | 1,1 |
| 2001 | 1 379 | 1,8 | 0,8 | 1,0 | 1,4 |
| 2002 | 1 430 | 2,0 | 0,9 | 1,1 | 1,5 |
| 2003 | 1 454 | 2,0 | 1,1 | 1,4 | 1,8 |
| 2004 | 1 436 | 2,4 | 1,3 | 1,4 | 2,0 |
| 2005 | 1 439 | 2,6 | 1,3 | 1,3 | 2,1 |
| 2006 | 1.452 | 2,4 | 1,4 | 1,5 | 2,0 |
| 2007 | 1.465 | 2,0 | 1,3 | 1,5 | 2,0 |
| 2008 | 1.453 | 1,7 | 1,2 | 1,5 | 2,1 |
| 2009 | 1.405 | - | 1,5 | 1,3 | 2,1 |
| 2010 | 1370 | - | 1,6 | 1,7 | 2,1 |
| 2011 | 1.312 | - | - | 1,7 | 2,1 |

- Даних немає

Кредитні кооперативи у Бразилії



Розподіл по регіонах

| Регіони | Участь кооперативів у Національній фінансовій системі | |
|-------------------|---|----------|
| | Кредити | Депозити |
| Північ | 2,1% | 1,6% |
| Північний схід | 1,3% | 0,8% |
| Центральний захід | 3,8% | 0,9% |
| Південний схід | 1,1% | 2,5% |
| Південь | 6,4% | 7,1% |
| Всього | 2,1% | 1,7% |

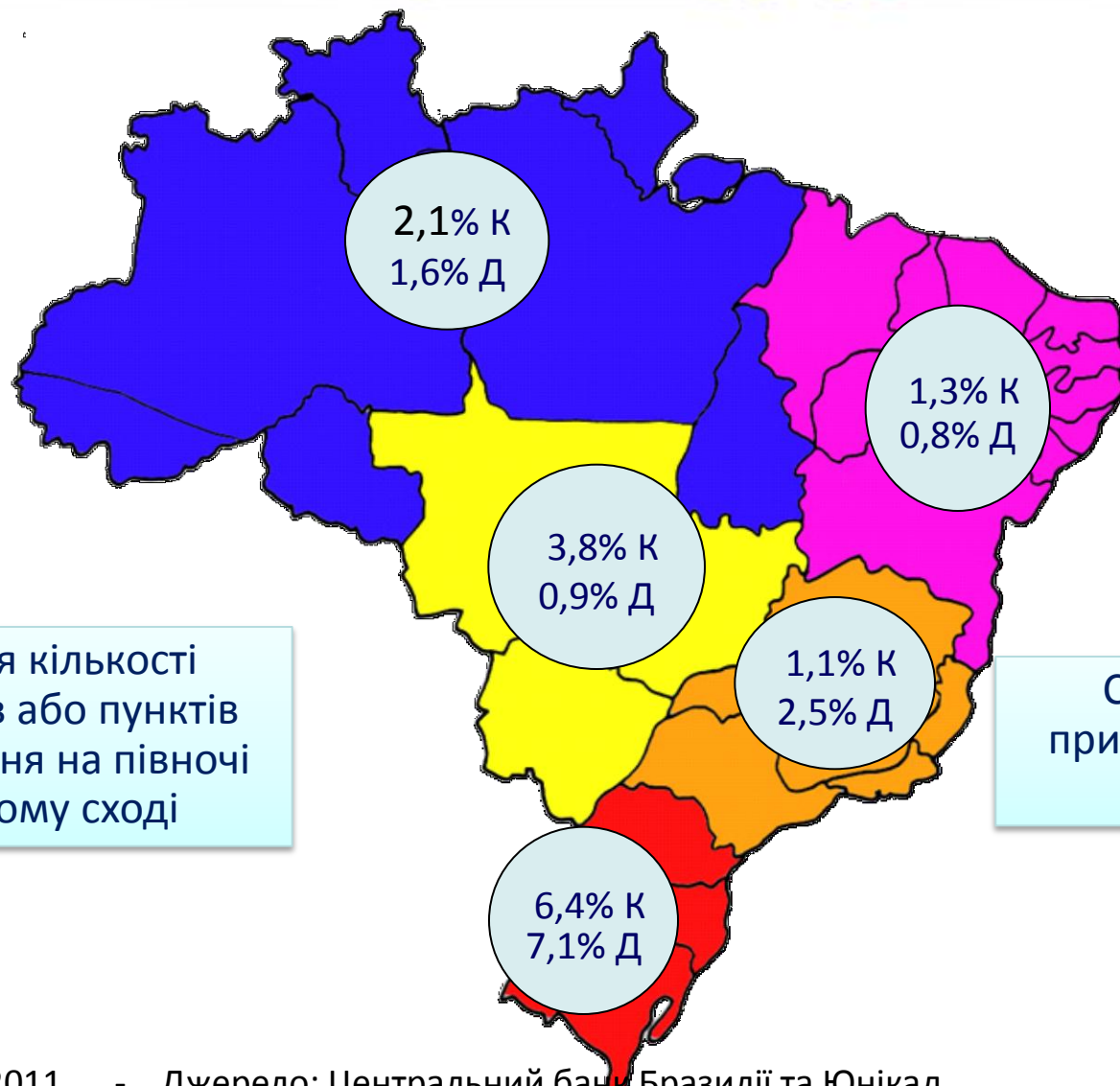
Станом на грудень 2011

Джерело: Центральний банк Бразилії та Юнікад

Кредитні кооперативи у Бразилії



Зацікавленість уряду



Збільшення кількості кооперативів або пунктів обслуговування на півночі та північному сході

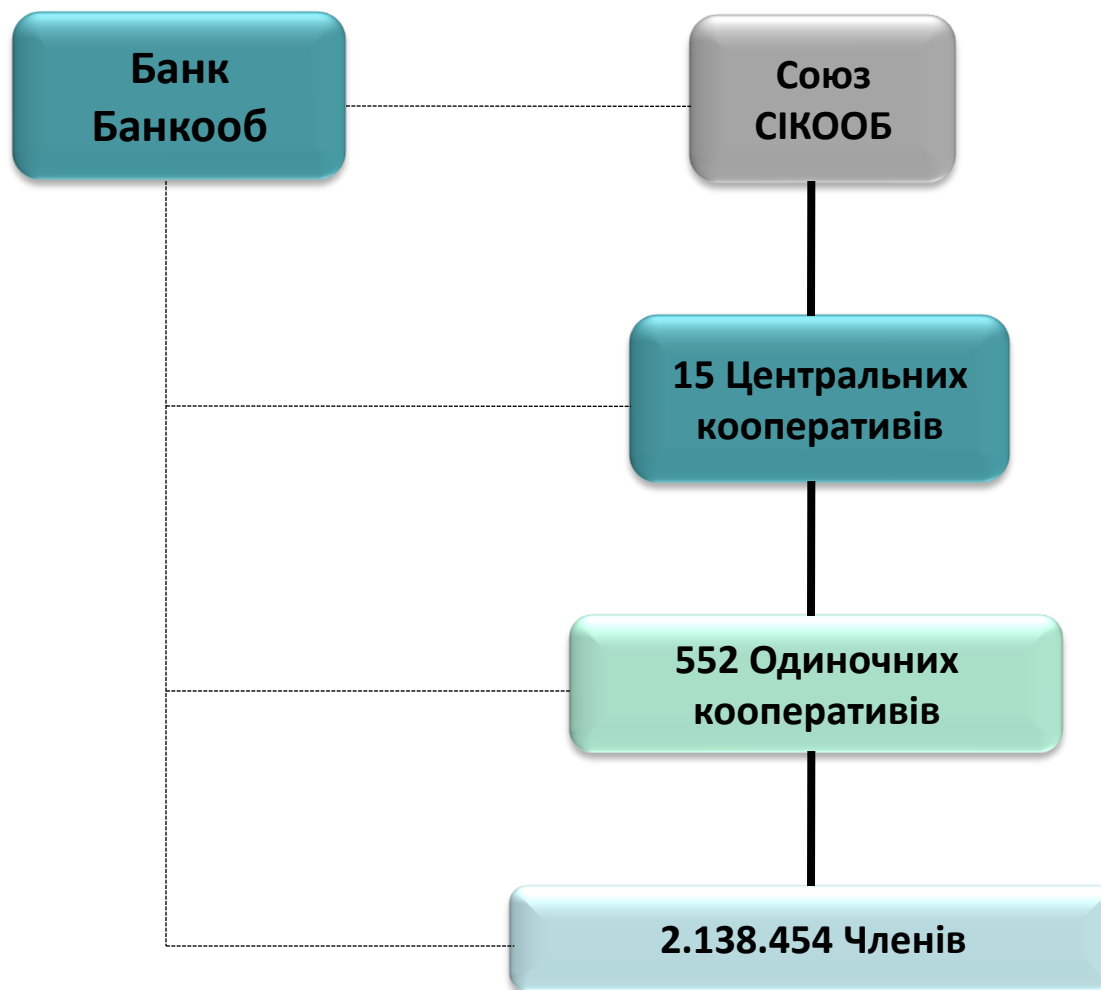
Стимулювати приєднання інших регіонів

Пояснення:
К - Кредити
Д - Депозити

Кредитні кооперативи у Бразилії



Базова структура системи:



Кредитні кооперативи у Бразилії



Базова структура одиночного кооперативу:



Кредитні кооперативи у Бразилії



Мережа обслуговування СІКООБ

| | |
|---------------------------------|--------------|
| 1. Banco do Brasil..... | 6.756 |
| 2. Bradesco..... | 5.959 |
| 3. Itaú..... | 4.748 |
| 4. Santander..... | 3.928 |
| 5. Caixa Econômica Federal..... | 2.884 |
| 6. Sicoob..... | 1.949 |
| 7. HSBC..... | 1.257 |

Примітка:

Відділення +

Пункти банківського обслуговування/Пункти обслуговування кооперативів

Задачі

- Як вижити та зростати в умовах конкуренції на ринку, коли конкуренти набагато сильніші?
- Як може кооператив бути привабливим для його членів; як формувати та постійно пропонувати конкурентоспроможні та привабливі пропозиції?

Загрози

- Низький рівень залучення членів у найбільших міських центрах;
- Низький рівень капіталу;
- Менша *компетентність* у бізнесі порівняно з конкурентами-банківськими установами;
- Мінімальна відсоткова ставка;
- Системні та іміджеві ризики.

- Обізнаність у складі членів;
- Менші операційні витрати;
- Не прагне отримати прибуток;
- “Клієнт” це “хазяїн”;

Цілі

- Гарантійний фонд депозитів
- Фонд фінансової стабільності
- Постійна капіталізація
- Постійне вдосконалення
- Ефективний та належний нагляд
- Інвестиції у маркетинг та комунікацію
- Національний та міжнародний обмін
- Довгострокові інвестиційні ресурси
- Офіційні ресурси (Фонд підтримки робітників)
- Взаємодія з державним організаціями


На основі: Резолюція Національної фінансової ради 2554/1998

- Проведення щоквартальних аудитів третіми особами
- Аудит балансу третіми особами
- Внутрішні перевірки та перевірки Центрального Банку
- Резолюції Національної фінансової ради
- Внутрішні резолюції Адміністративної ради
- Аудиторські звіти (короткі огляди)
- Усунення виявлених невідповідностей

- Збільшення кількості кооперативів на півночі та північному сході.
- Збільшення міських кооперативів (взаємні).
- Збільшення кооперативів солідарної економіки.
- Злиття та приєднання кооперативів.
- Зростання долі участі у національному фінансовому русі.
- Єдина інформаційна система (TI) для всіх систем.
- Послуга самообслуговування з залучення Систем.
- Постійне підвищення вимог стосовно внутрішнього контролю.
- Високі вимоги до професійного рівня (керівники та працівники).
- Покращення комунікації та маркетингу для поширення інформації про переваги кооперативів.
- Формування єдиної системи аудиту.
- Формування Єдиного депозитного гарантійного фонду.

Засади для створення потужної кооперативної системи

- Високий рівень усвідомлення – Потреба х негайне виконання
- Зміцнені кооперативи
- Постійна капіталізація
- Гарантійний фонд кредитів
- Фонд фінансової стабільності
- Професійна підготовка: професіоналізм адміністрації та працівників
- Маркетинг та комунікація: зовнішня та внутрішня
- Підготовка членів асоційованих організацій
- Єдина система (TI) на основі інтегрованих даних, що дозволяє отримати дані управлінського характеру, супроводу, моніторингу та непрямого аудиту Центральної організації
- Прозоре управління
- Адекватний та ефективний внутрішній контроль
- Діючий комітет з аудиту
- Діючий центральний орган.



**Участь кооперативів
у
фінансовій системі Бразилії**

**Дякую!
Thank You**



**Руї Шнайдер да Сілва
Президент**

www.sicoobsc.com.br

www.confefbras.com.br