

Аналіз показників діяльності кредитних спілок-членів ВАКС за 9 місяців 2012 р.

Членами ВАКС станом на 01.10.2012 р. є 151 кредитна спілка.

Для аналізу показників роботи кредитних спілок-членів ВАКС використано звітні дані 144 спілок, які за період з 01.01.2011 до 01.10.2012 р. постійно надавали звіти до асоціації.

Проаналізувавши звітні дані кредитних спілок-членів ВАКС за 9 місяців 2012 року, відзначаємо, що відбулось незначне зростання більшості основних показників (Рис. 1).

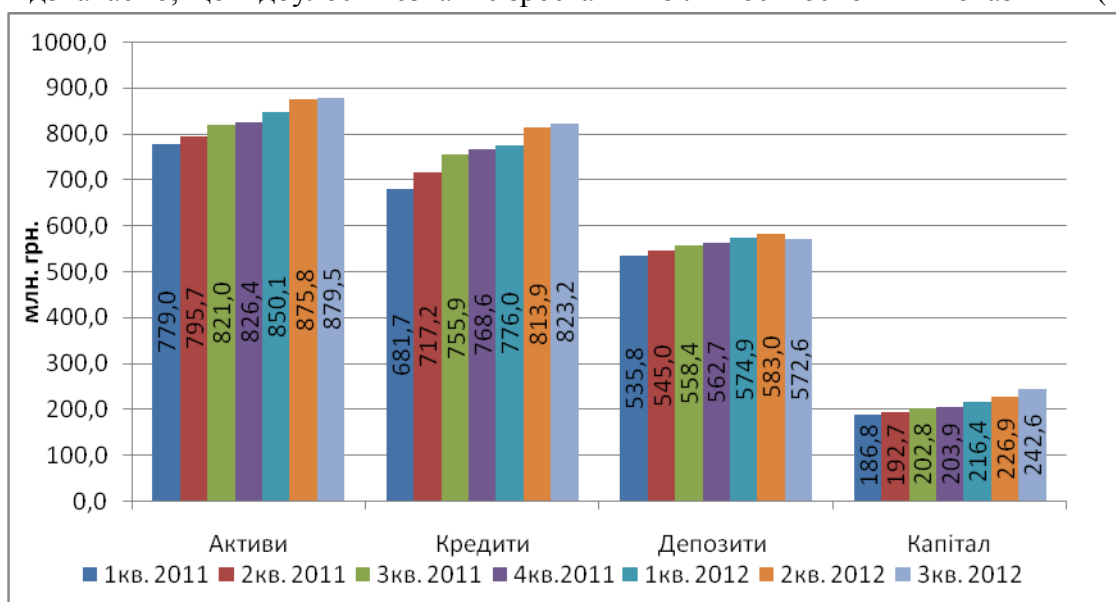


Рис. 1. Динаміка змін основних фінансових показників діяльності 144 КС-членів ВАКС (на кінець періоду)

У 3-му кварталі 2012 р., як і в аналогічному періоді 2011 р., кількість членів кредитних спілок зростала. Станом на 01.10.2012 р. кількість членів кредитних спілок, які входять до ВАКС, склала понад 522 тис. осіб. Однак, порівняно з аналогічним періодом 2011 р., загальна кількість членів зменшилась майже на 13 тис. осіб (2,4 %).

Кількість членів, котрі мають діючі кредитні договори, станом на 01.10.2012 р. склала 131 тис. осіб, що на 1,9 % менше, порівняно з 01.10.2011 р. Проте, з початку 2012 р. кількість позичальників зменшилась на 0,4 %, тоді як за аналогічний період у 2011 р. цей показник зменшився на 11,6 %.

За даними асоціації спостерігається зменшення кількості вкладників кредитних спілок-членів ВАКС. З початку 2012 року кількість вкладників скоротилась на 921 осіб, або на 3,6 %, та станом на 01.10.2012 р. їхня кількість склала 24,5 тис. осіб.

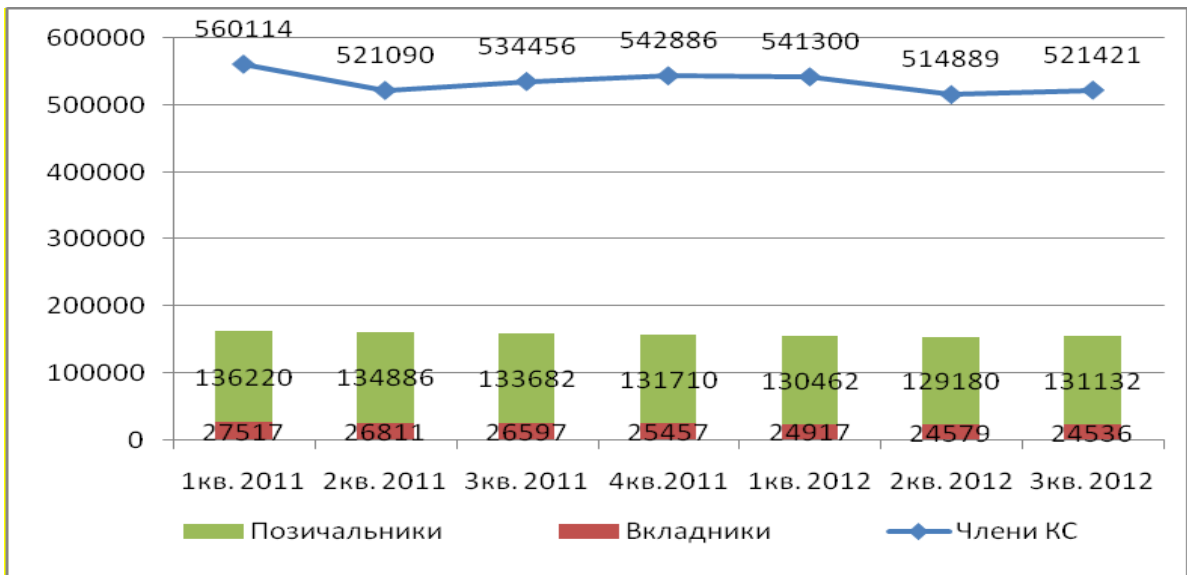


Рис. 2. Динаміка зміни кількості членів у КС-членах ВАКС (на кінець періоду)

Найбільша кількість осіб — 43,1 % — обслуговується в 11 кредитних спілках-членах ВАКС, що становить 7,6 % від загальної кількості членів ВАКС. При цьому, найчисельніша група спілок — 68 КС (або 47,2 %), у яких кількість членів складає від 1 тис. до 5 тис. осіб, — обслуговує 32,8 % від загальної кількості членства. 15 кредитних спілок-членів ВАКС (10,4 %), у яких кількість членів складає від 5 тис. до 10 тис. осіб, обслуговують 19,4 % членів. У кредитних спілках з кількістю членів до 1 тис. осіб обслуговується лише 4,7 % загальної кількості членства, у той час таких спілок 34,2 % від загальної кількості кредитних спілок-членів ВАКС.

Таблиця 1. Структура КС-членів ВАКС за кількістю членів

Кількість членів	КС	% від загальної кількості КС-членів ВАКС	Кількість членів КС	% від загальної кількості членів
до 1 тис. осіб	50	34,2	24 391	4,7
від 1 тис. до 5 тис. осіб	68	47,2	170 759	32,8
від 5 тис. до 10 тис. осіб	15	10,4	101 291	19,4
понад 10 тис. осіб	11	7,6	224 436	43,1
Разом	144	100	520 877	100,0

Загальний обсяг активів кредитних спілок-членів ВАКС станом на 01.10.2012 р. становив 879,5 млн грн, що на 6,4 % більше ніж на початок 2012 року і на 7,1 % більше в порівнянні з аналогічним періодом 2011 року (станом на 01.10.2011 р. — 821 млн грн) (Рис. 3).

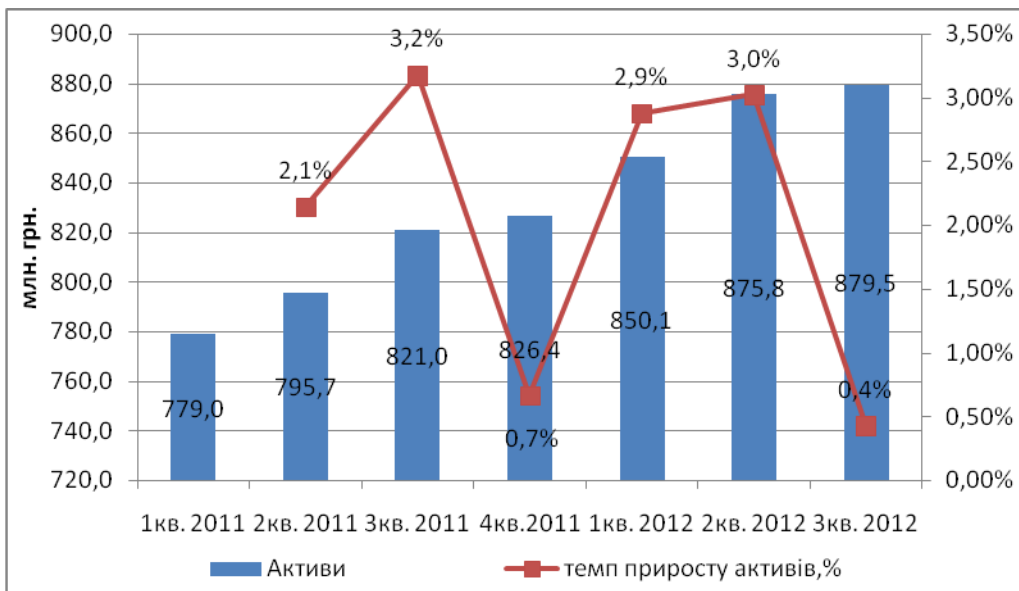


Рис. 3. Динаміка змін обсягу загальних активів КС-членів ВАКС (на кінець періоду)

У структурі активів продовжує збільшуватись вартість продуктивних активів, частка яких станом на 01.10.2012 р. склала 87,1 %, тоді як станом на 01.10.2011 р. їхня частка була — 86,7 %.

Станом на 01.10.2012 р. структура активів кредитних спілок-членів ВАКС виглядала так (у дужках значені показники станом на 01.10.2011 р.): 85,87 % (84,71 %) — кредитний портфель (дебіторська заборгованість); 2,36 % (3,02 %) — фінансові інвестиції; 0,02 % (0,02 %) — інші продуктивні активи; 5,51 % (5,99 %) — грошові кошти; 4,17 % (3,25 %) — основні засоби; 0,56 % (1,58 %) — капітальні інвестиції; 1,50 % (1,43 %) — інші непродуктивні активи.

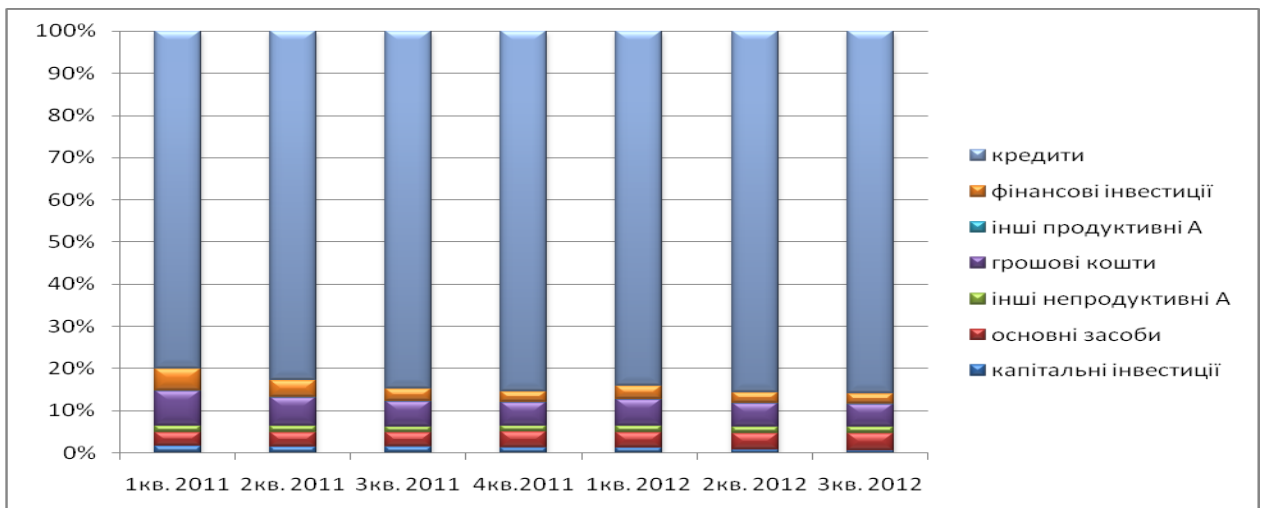


Рис. 4. Структура активів КС-членів ВАКС (на кінець періоду)

Не зважаючи на зменшення кількості позичальників, з початку 2012 р. у кредитних спілках-членах ВАКС продовжують покращуватись фінансові послуги, а саме надання кредитів. Так за 9 місяців 2012 р. було надано кредитів на суму 786,1 млн грн, що на 5,1 % більше, порівняно з аналогічним періодом 2011 р. При цьому середній розмір кредиту одного члена спілки за рік зріс на 10,5 % і склав майже 6,3 тис. грн.

Загальний обсяг кредитного портфеля кредитних спілок-членів ВАКС станом на 01.10.2012 р. склав 823,2 млн грн, що на 7,1 % більше ніж на початок року та на 8,9 % більше, порівняно з аналогічним періодом 2011 р. (Рис. 5).



Рис. 5. Динаміка змін обсягу загального кредитного портфеля КС-членів ВАКС і загальної заборгованості в ньому за неповернутими та простроченими кредитами (на кінець періоду)

За даними асоціації, в кредитному портфелі кредитних спілок-членів ВАКС станом на 01.10.2012 р. переважають середньострокові кредити (від 3 до 12 місяців), загальна сума яких складає 460,3 млн грн., або 55,8 % від загального обсягу портфеля. Довгострокові кредити (понад 12 місяців) складають 42,9 %, або 354,0 млн грн кредитного портфеля. Незначну частку кредитного портфеля, а саме 1,2 %, або 10,2 млн грн, складають кредити, надані на короткий термін (до 3 місяців).

У структурі загального кредитного портфеля кредитних спілок-членів ВАКС продовжують переважати споживчі кредити, частка яких складає 63,1 % від обсягу портфеля, або 519,3 млн грн. Частка житлових кредитів становить 21,8 % портфеля, або 179,8 млн грн. Значну частку займають комерційні кредити — 7,8 %, або 63,9 млн грн. Кредитування ведення селянських і фермерських господарств поки що має незначну частку в загальному обсязі виданих кредитів — 4,3 % (35,5 млн грн) і 2,9 % (24,0 млн грн) відповідно.

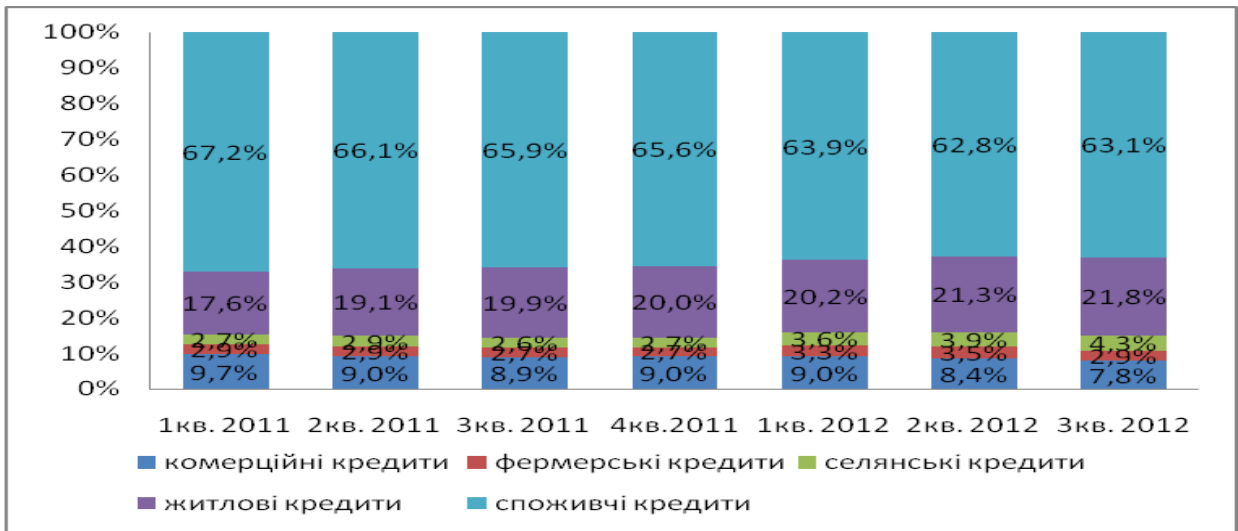
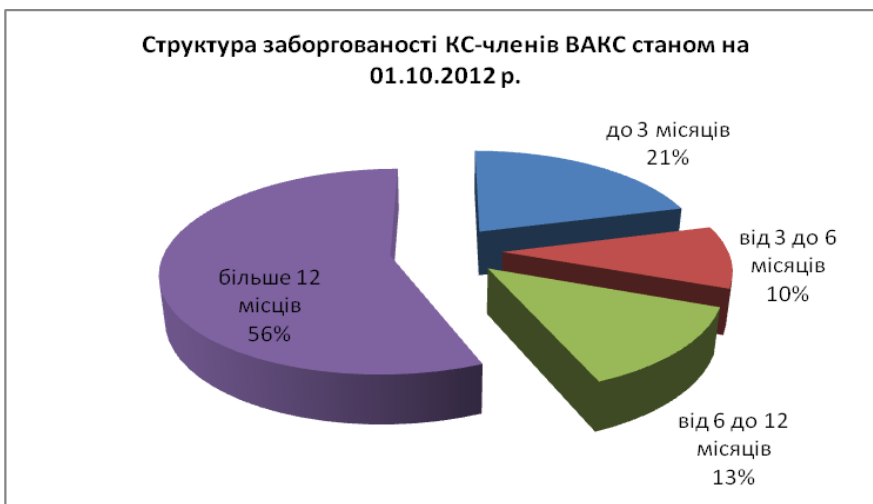


Рис. 6. Структура кредитного портфеля КС-членів ВАКС (на кінець періоду)

Також варто звернути увагу на заборгованість за неповернутими та простроченими кредитами кредитних спілок-членів ВАКС, питома вага якої протягом року (з 01.10.2011 до 01.10.2012 р.) не перевищувала 13,8 % від усього кредитного портфеля (Рис. 5).

У структурі заборгованості все ще переважають прострочені кредити терміном понад 12 місяців, однак їхня питома вага за рік зменшилась і станом на 01.10.2012 р. склала 56 % (64,1 млн грн). Значну частку заборгованості за неповернутими та простроченими кредитами, а саме 21 % (23,7 млн грн) складають прострочені кредити до 3 місяців. Простроченість по кредитах від 3 до 6 місяців та від 6 до 12 місяців станом на 01.10.2012 р. склала 10 % (11,3 млн грн) та 13 % (14,9 млн грн) відповідно.



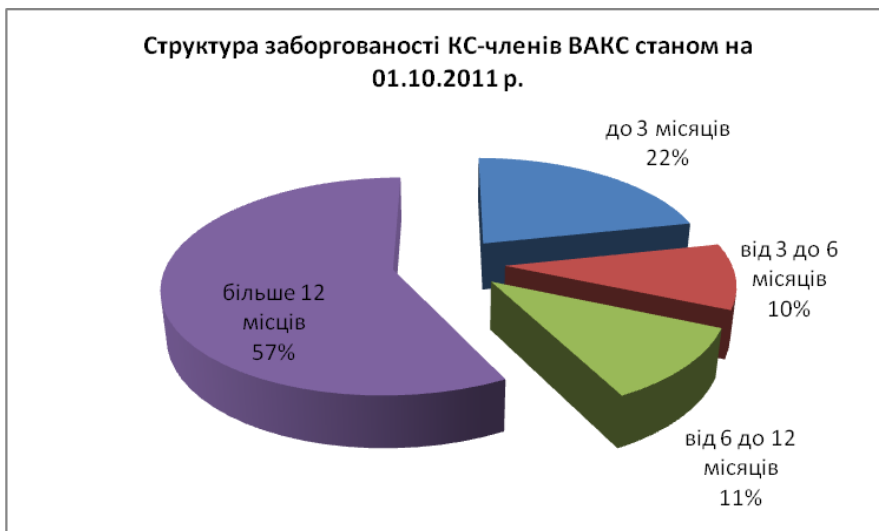


Рис. 7. Структура заборгованості КС-членів ВАКС (на кінець періоду)

У 3-му кварталі 2012 р. загальний обсяг внесків (вкладів) на депозитні рахунки зменшився на 1,9 % та станом на 01.10.2012 р. склав 572,6 млн грн, але в порівнянні з початком 2012 року цей показник збільшився на 1,8 % та на 2,5 % порівняно з аналогічним періодом 2011 року. При цьому зменшення обсягу депозитного портфеля та кількості вкладників у кредитних спілках-членах ВАКС пов'язано із затримкою видачі ліцензій Нацкомфінпослуг декількох кредитних спілок, що змусило фінансові установи відмовитись від надання послуги по залучення внесків (вкладів) на депозитні рахунки. Середня сума внеску (вкладу) на депозитний рахунок одного вкладника протягом року зросла на 11 % та станом 01.10.2012 р. склала 23,3 тис. грн.

Структура депозитного портфеля кредитних спілок-членів ВАКС також змінилась: частка довгострокових вкладів (внесків) на депозитні рахунки (понад 12 місяців) збільшилась і склала 320,3 млн грн, або 55,9 % від суми загального депозитного портфеля; 39,4 %, або 225,6 млн грн займають середньострокові вклади (від 3 до 12 місяців). Безстрокові та короткострокові вклади (до 3 місяців) в структурі загального депозитного портфеля становлять 2,6 % і 2 % (15,0 млн грн та 11,7 млн грн) відповідно.

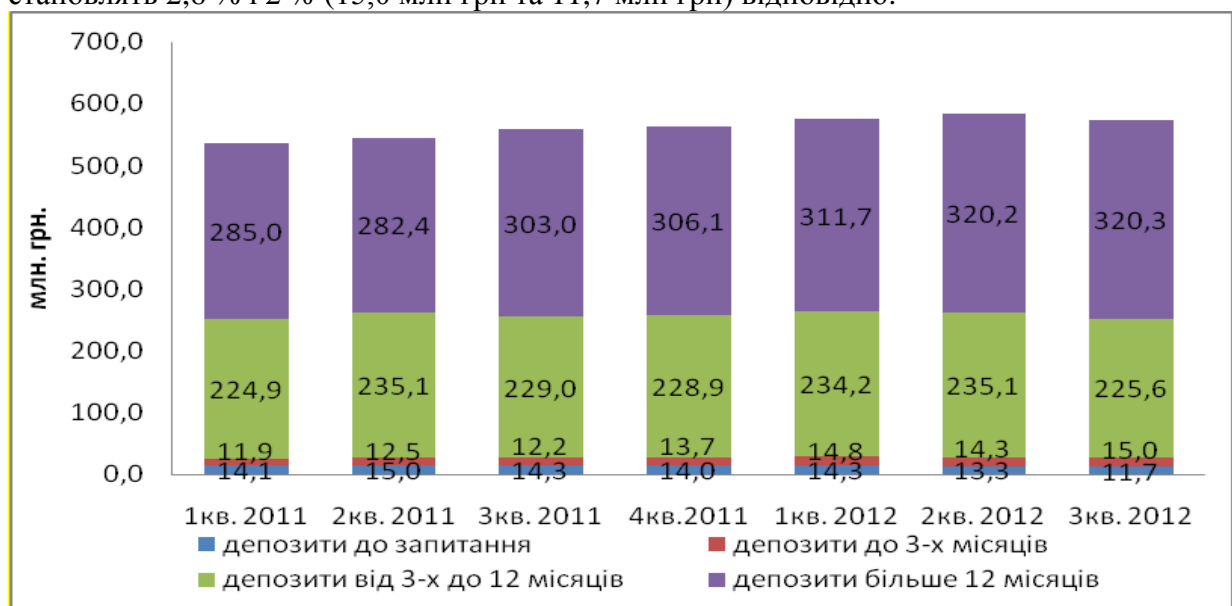


Рис. 8. Динаміка зміни депозитного портфеля КС-членів ВАКС (на кінець періоду)

Загальний капітал кредитних спілок-членів ВАКС з 01.10.2011 до 01.10.2012 зріс на 39,8 млн грн (19,6 %) і на 01.10.2012 р. становив 242,6 млн грн.

Структура капіталу кредитних спілок-членів ВАКС протягом року змінилася: збільшилась питома вага резервного капіталу — з 64,9 до 65,4 %, питома вага пайового капіталу — з 23,4 до 26,4%. Частка додаткового капіталу та нерозподіленого доходу зменшилась і на 01.10.2012 р. складала 5,3 і 2,9 % відповідно (Рис. 9).

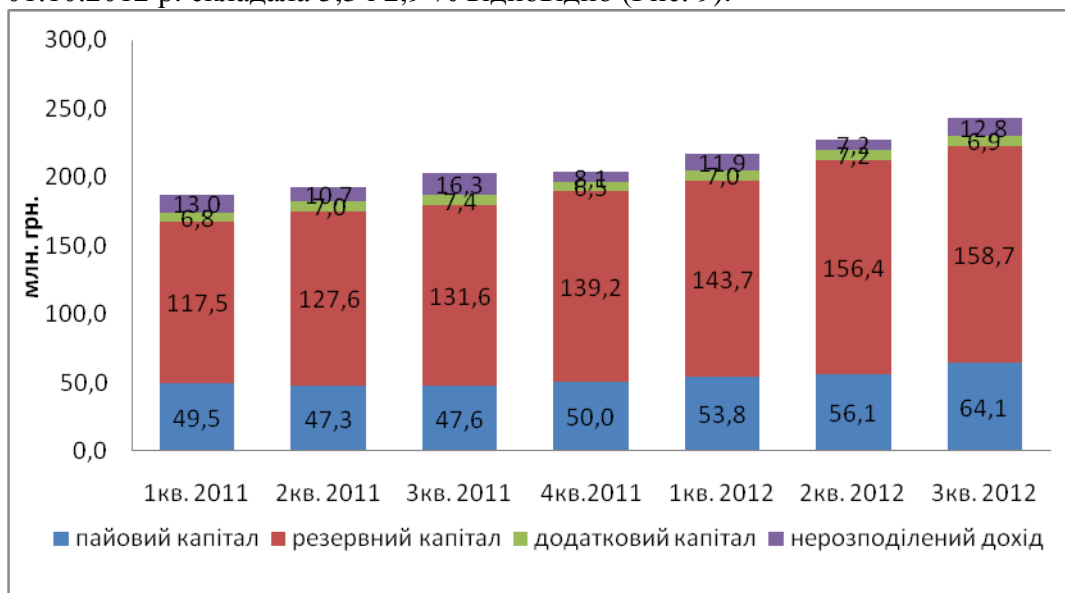


Рис. 9. Динаміка зміни капіталу КС-членів ВАКС (на кінець періоду)

Доходи кредитних спілок-членів ВАКС за 9 місяців 2012 р. у порівнянні з аналогічним періодом 2011 р. зросли на 10,2 % та становили 223,5 млн грн. За цей же період кредитні спілки збільшили свої витрати, які за 3 квартали 2012 р. склали 200,7 млн грн.

Проте варто звернути увагу на те, що фінансовий результат з початку 2012 р. склав 22,8 млн грн, що на 4,6 % більше, порівняно з аналогічним періодом 2011 р.

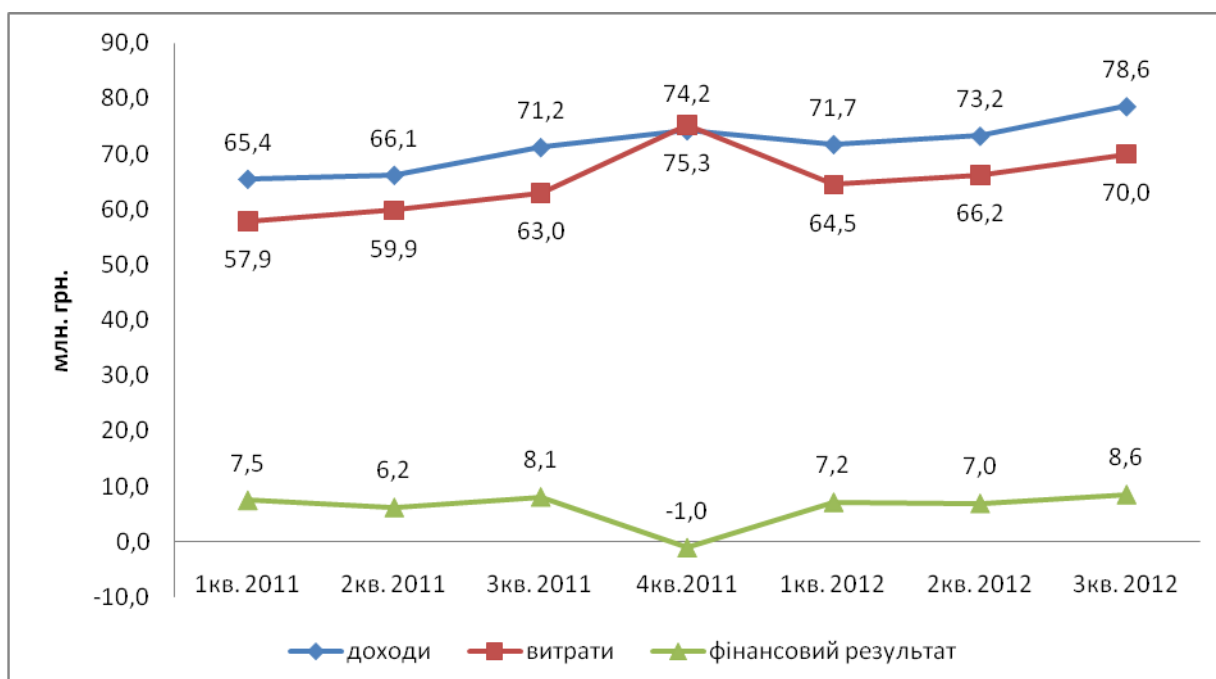


Рис. 10. Динаміка доходів і витрат КС-членів ВАКС (за квартал)

Підсумовуючи, слід зауважити, що в 3-ому кварталі 2012 р. кредитні спілки-члени ВАКС продовжують демонструвати позитивну динаміку в більшості основних показників діяльності спілок, що є підтвердженням ділової активності КС на ринку.

Варто звернути увагу й на те, що, не зважаючи на фінансову нестабільність в Україні, за аналізований період спостерігається збільшення обсягу послуг кредитних спілок-членів ВАКС щодо надання кредитів. При цьому питома вага заборгованості за неповернутими та простроченими кредитами в кредитному портфелі за цей же період не перевищувала 13,8 %. Таке покращення якості кредитного портфеля протягом 9 місяців, як правило, відбувалось за рахунок більш жорсткішого моніторингу виданих кредитів, виваженої послідовної роботи кредитної спілки з боржниками та більш тісною співпрацею кредитних спілок-членів ВАКС зі своїми членами.

Крім того, у 3-ому кварталі 2012 р. відбулось зменшення обсягів суми внесків (вкладів) на депозитні рахунки, в наслідок чого спостерігається зменшення депозитного портфеля кредитних спілок-членів ВАКС. Це відбулось, оскільки деякі кредитні спілки отримали із запізненням ліцензії Нацкомфінпослуг щодо залучення внесків (вкладів) членів кредитної спілки на депозитні рахунки.

У той же час, відбувається підвищення капіталізації та зменшення ризиків у діяльності спілок за рахунок зростання капіталу та його складових, а саме резервного та пайового капіталів, що призводить до фінансування активів кредитних спілок за рахунок власних коштів.

Отже, збільшуючи обсяги кредитування своїх членів, покращуючи диверсифікацію активів і приділяючи більшу увагу якості кредитного портфеля, зростанню власного капіталу та фінансового результату, кредитні спілки-члени ВАКС підтверджують ефективність своєї роботи на ринку кредитної кооперації України.