



Аналіз  
показників діяльності  
кредитних спілок-членів ВАКС  
за 2011 рік

*Підготовлено аналітичною службою ВАКС*

За даними Всеукраїнська асоціація кредитних спілок (ВАКС), у 2011 році, зважаючи на зменшення кількості членів спілок, спостерігається зростання основних показників діяльності кредитних спілок-членів ВАКС.

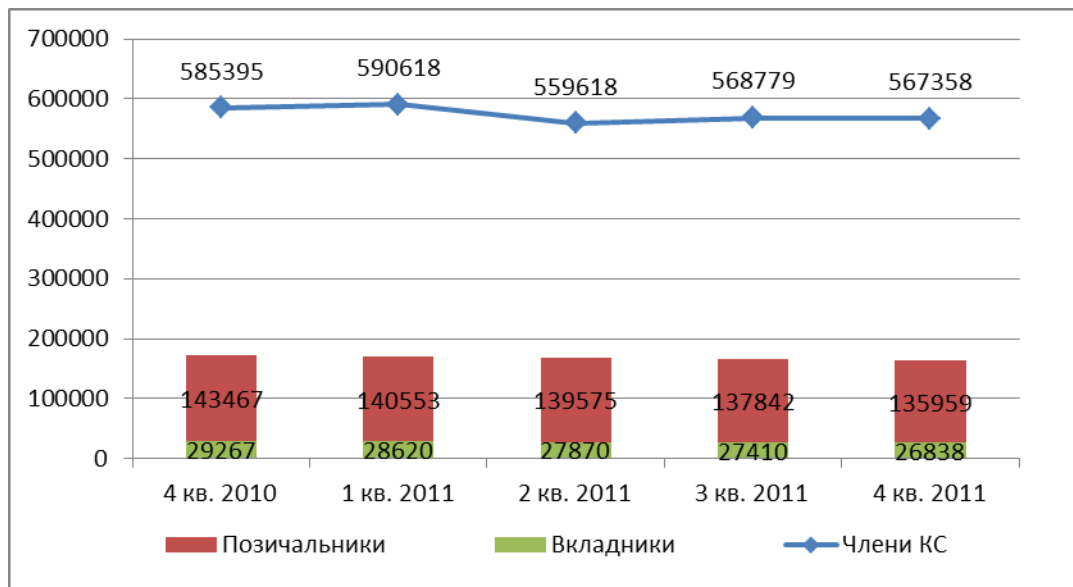


Рис. 1. Динаміка членства в кредитних спілках-членах ВАКС.

Кількість осіб у кредитних спілках асоціації протягом 2011 року зменшилась на 3,1 %. Найбільше зменшення кількості членів КС відбулося в 2-му кварталі 2011 р. (на 5,2 %), що є результатом виключення членів під час річних загальних зборів, тих осіб, які довгий час не користувались послугами спілки. Кількість вкладників і позичальників кредитних спілок-членів ВАКС у 2011 році зменшилась на 8,3 та 5,2 % відповідно (рис.1).

Загальна сума активів кредитних спілок-членів ВАКС з початку 2011 року зросли на 9,1 % та станом на 01.01.2012 року становили 859,3 млн грн.

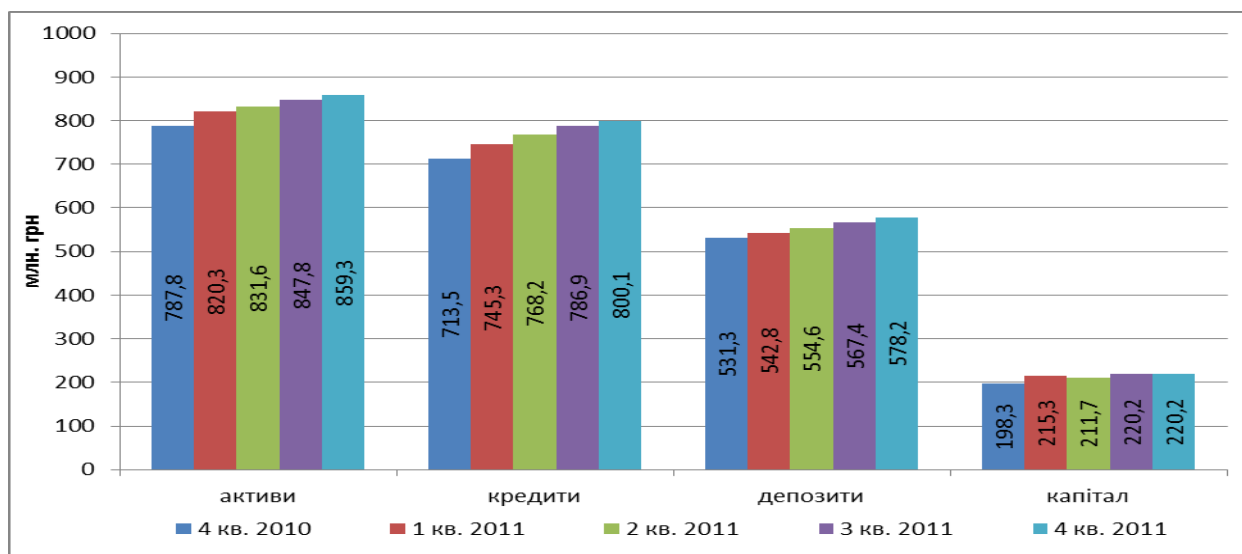


Рис. 2. Динаміка основних показників діяльності членів ВАКС

Внески (вклади) членів КС на депозитні рахунки станом на 01.01.2012 року склали 578,2 млн грн, що на 8,8 % більше порівняно з початком 2011 року. При цьому зміни відбулися й у структурі загального депозитного портфеля КС (рис. 3 і 4): збільшилась частка довгострокових вкладів (внесків) (понад 12 місяців) та склала 55 % від суми загального портфеля; 40 % займають середньострокові вклади (від 3 до 12 місяців), безстрокові та короткострокові вклади в структурі портфеля становлять 2 і 3 % відповідно.

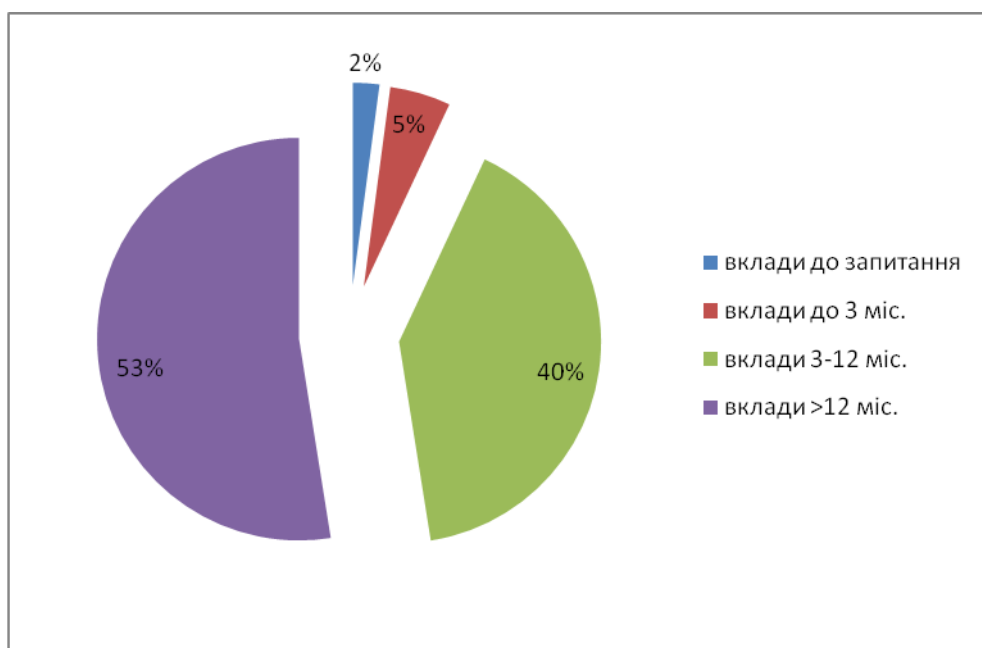


Рис. 3. Структура депозитного портфеля КС станом на 01.01.2011 р.

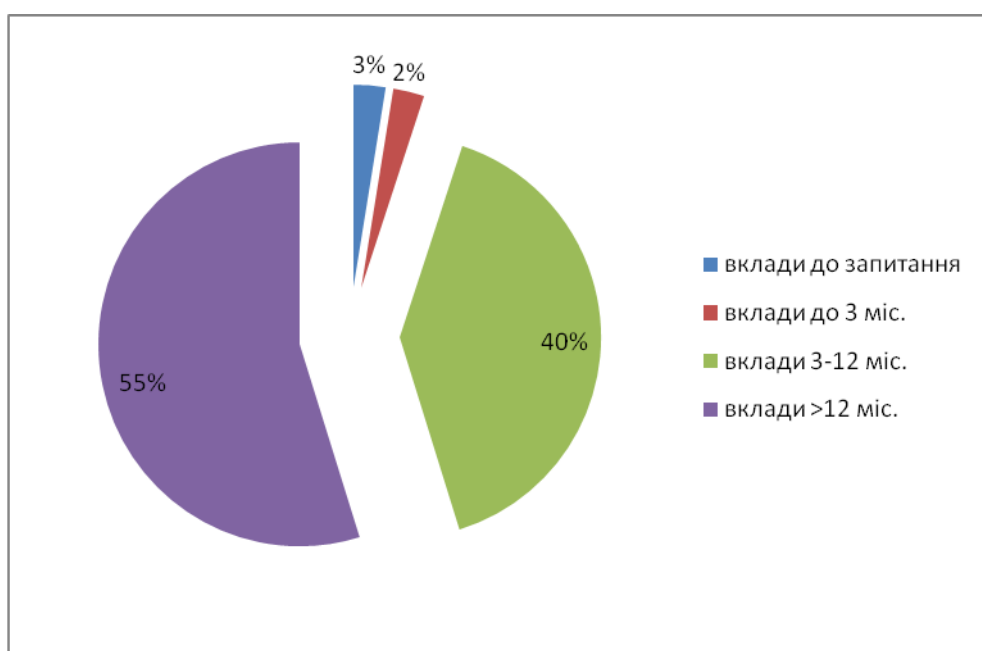


Рис. 4. Структура депозитного портфеля КС станом на 01.01.2012 р.

Кредитний портфель кредитних спілок – членів ВАКС станом на 01.01.2012 року склав 800,1 млн грн, що на 12,1 % більше порівняно з 01.01.2011 року. Зростання портфеля відбулось за рахунок зростання обсягу наданих кредитів у 2011 році на 10 %.

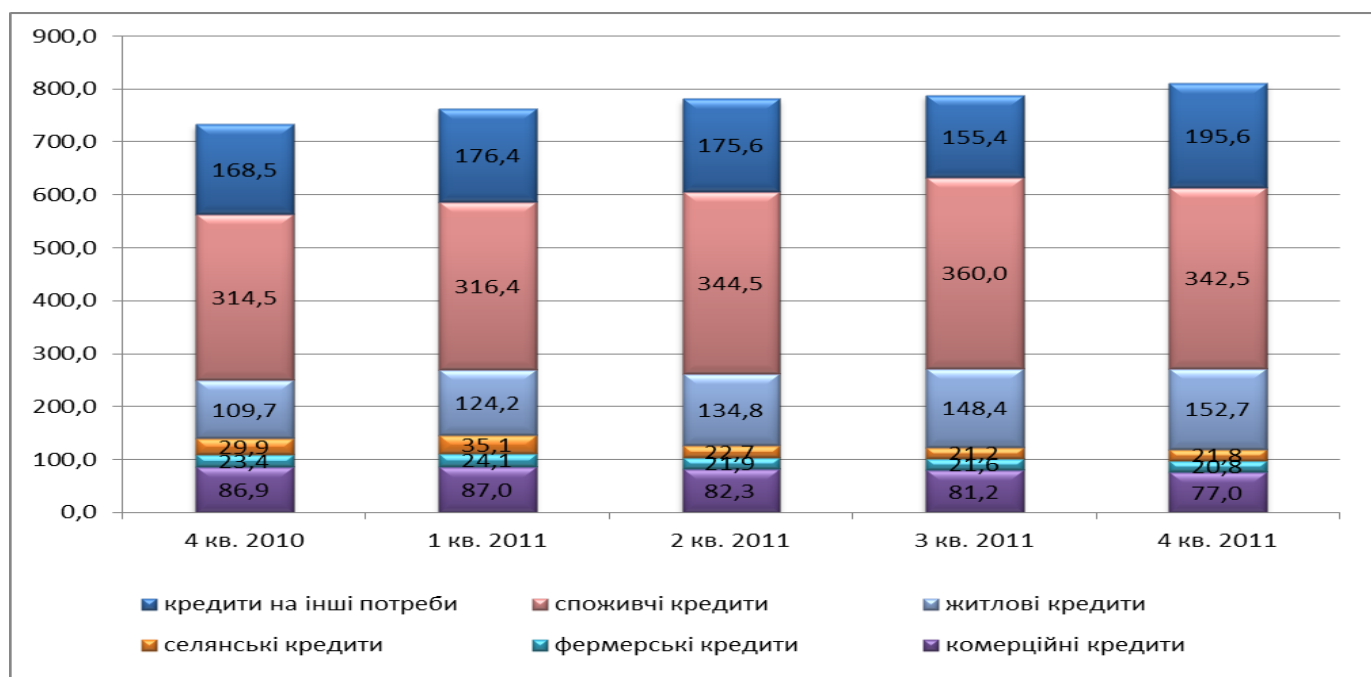


Рис. 5. Структура кредитного портфеля.

У структурі загального кредитного портфеля кредитних спілок-членів ВАКС на початок 2012 року продовжують переважати споживчі кредити, частка яких протягом року зросла приблизно на 3 % та, станом на 01.01.2012 р., становить 67,2 % від обсягу кредитного портфеля. У 2011 році члени КС найбільше кредитів брали на придбання, будівництво та ремонт житла, відповідно показник збільшився на 23,6 %. При цьому частка таких кредитів у загальному кредитному портфелі КС склала — 20 %.

На жаль, кредитування на комерційні цілі, у тому числі кредитування селянських і фермерських господарств, протягом 2011 р. у порівнянні з 2010 р., зменшилося загалом на 20,6 млн грн.

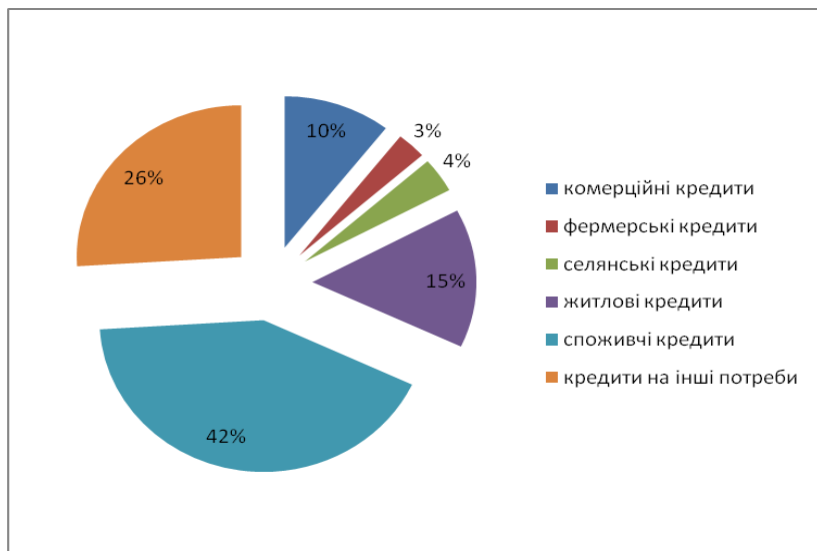


Рис. 6. Структура кредитного портфеля станом на 01.01.2011 р.

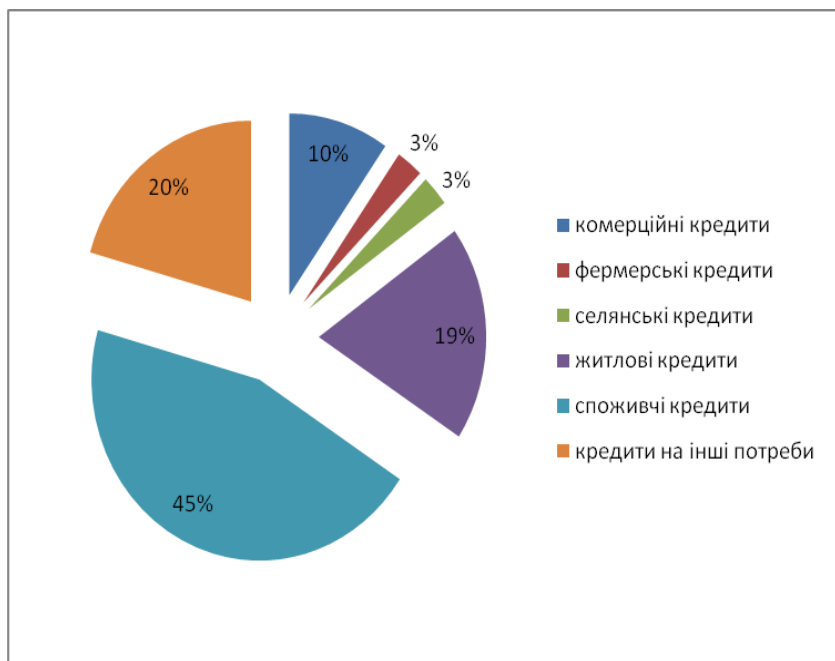


Рис. 7. Структура кредитного портфеля станом на 01.01.2012 р.

За рахунок проведення роботи з боржниками частка заборгованості за простроченими та неповернутими кредитами у загальному кредитному портфелі в кредитних спілках-членів ВАКС у 2011 році порівняно з 2010 роком зменшилась на 1,2 % та становила 14,3 %.



Рис. 8. Динаміка кредитного портфеля КС-членів ВАКС і заборгованості за неповернутими й простроченими кредитами з питомою вагою прострочення.

При цьому в структурі заборгованості продовжують переважати кредити з простроченням сплати понад 12 місяців, частка яких становить на початок 2012 року 61,4 %.

Капітал кредитних спілок-членів ВАКС на початок 2012 року склав 220,2 млн грн, що на 1 % більше порівняно з початком 2011 року.

Підсумовуючи, слід зауважити, що в умовах фінансової нестабільності, недосконалої законодавства, не довіри населення до фінансово-кредитних установ, у 2011 році в порівнянні з 2010 роком, відбулося зростання основних показників діяльності кредитних спілок-членів ВАКС. При цьому питома вага заборгованості кредитних спілок має тенденцію до зменшення, що свідчить про покращення роботи спілок з боржниками. Також, збільшуючи капітал, в першу чергу резервний капітал, кредитні спілки-члени ВАКС надають надійності роботи спілки своїм членам.

Отже, збільшення обсягів надання кредитів своїм членам, зростання основних показників та фінансового результату, кредитні спілки-члени ВАКС демонструють ефективність своєї роботи на ринку кредитної кооперації України.