

Аналіз показників діяльності кредитних спілок-членів ВАКС за I квартал 2012 р.

Членами ВАКС станом на 31.03.2012 р. були 156 кредитних спілок. У зв'язку з виключенням кількох кредитних спілок з асоціації та зміною з 1 січня 2012 р. програмного забезпечення для подання звітних даних до Нацкомфінпослуг, у 1-му кварталі 2012 р. у порівнянні з 1-им кварталом 2011 р., кількість поданих звітів до ВАКС зменшилась на 8,8 %. Відповідно це призвело до зменшення основних загальних показників КС-членів ВАКС (рис. 1).

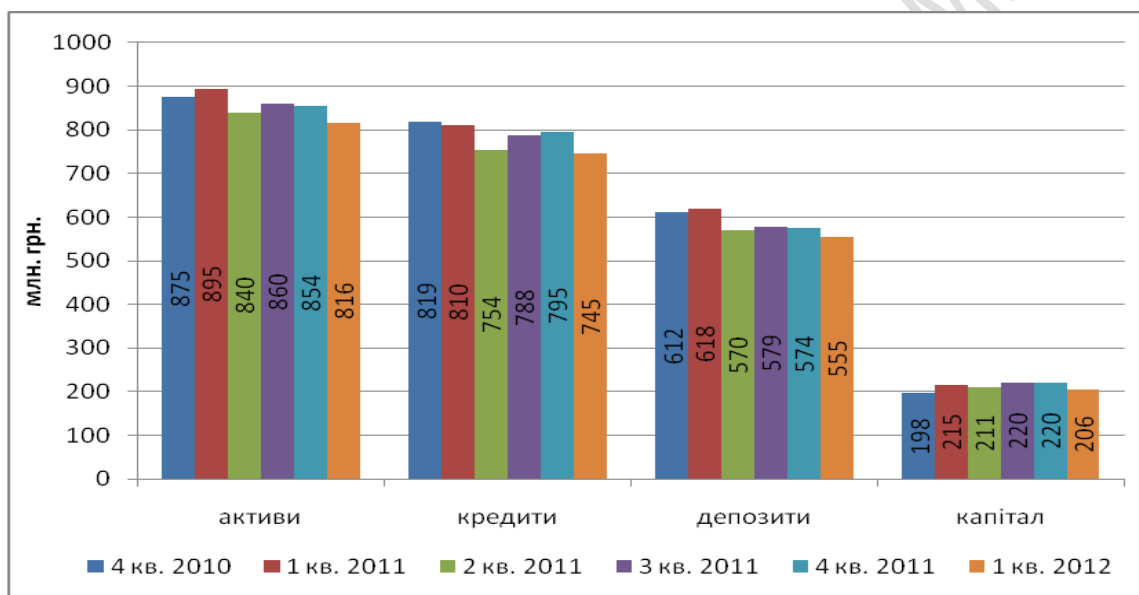


Рис. 1. Динаміка основних фінансових показників діяльності КС-членів ВАКС (на кінець періоду)

Тому, для більш якісного виявлення тенденцій, притаманних діяльності КС-членів ВАКС, у подальшому аналізі буде враховуватись звітні дані тільки тих кредитних спілок, які протягом аналізованого періоду (1-ий квартал 2011 — 1-ий квартал 2012 р.) постійно надавали звіти до асоціації, тобто лише 135 КС.

На кінець 1-го кварталу 2012 р. у порівнянні з 1-им кварталом 2011 року кількість членів КС зменшилась на 4,3%, зокрема вкладників стало менше на 10,6%, а позичальників — на 5,6%. Насамперед це пояснюється певною втратою довіри населення до фінансових установ, у тому числі й до кредитних спілок. Так станом на 31.03.2012 р. кількість членів КС становила приблизно 520 тис. осіб, з яких 24,1% мають діючі кредитні договори та 4,6% — внески (вклади) на депозитних рахунках (рис. 2).



Рис. 2. Динаміка зміни кількості членів КС, які входять до ВАКС (на кінець періоду)

Станом на 31.03.2012 р. обсяг активів КС-членів ВАКС становив 816 млн грн, що на 8,4 % більше, порівняно з аналогічним періодом (рис. 3). При цьому, тренд обсягу активів весь час показував зростаючу тенденцію; середній приріст показника склав приблизно 2,3 % за квартал.

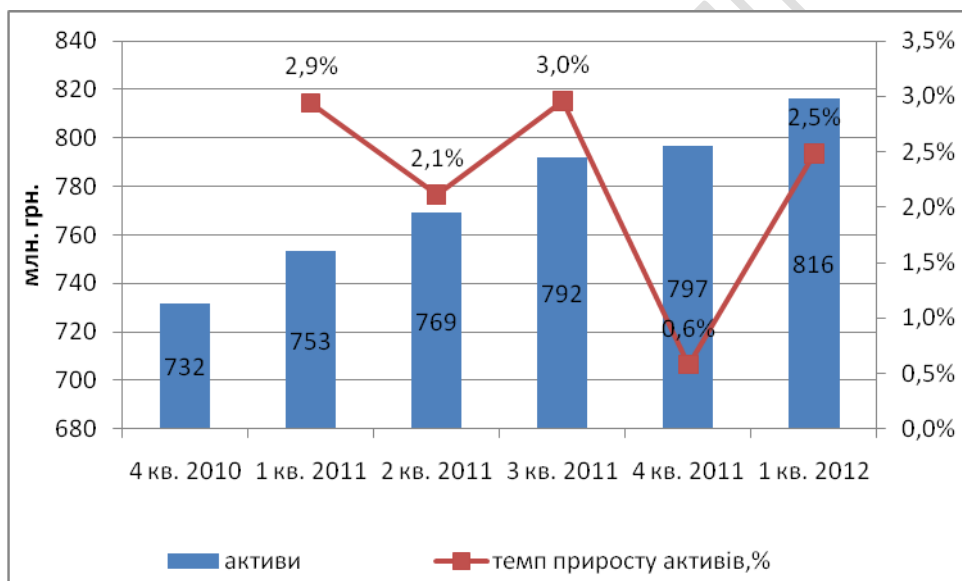


Рис. 3. Динаміка змін обсягів загальних активів КС-членів ВАКС за період, що аналізується (на кінець періоду)

Не зважаючи на зменшення кількості вкладників у 1-му кварталі 2012 р. порівняно з 1-им кварталом 2011 р., загальна сума внесків (вкладів) на депозитні рахунки за цей же період збільшилась на 6,7 %, що відображено на рис. 4. При цьому, середня сума внеску одного вкладника за аналізований період зросла на 19,2 % та станом на 31.03.2012 склала 23,0 тис. грн.

У структурі загального депозитного портфеля КС-членів ВАКС продовжують переважати довгострокові вклади (понад 12 місяців) — 54 %; 40 % складають

середньострокові вклади (від 3 до 12 місяців). Безстрокові та короткострокові вклади в структурі депозитного портфеля займають лише по 3 %. Збільшення депозитного портфеля та велика частка довгострокових вкладів у портфелі свідчать про те, що вкладники продовжують довіряти своїм кредитним спілкам.



Рис. 4. Динаміка змін обсягів депозитного портфеля КС-членів ВАКС за період, що аналізується (на кінець періоду)

Загальний обсяг кредитного портфеля КС-членів ВАКС на 31.03.2012 р. становив 745 млн грн, що на 11,5 % більше в порівнянні з аналогічним періодом 2011 р. (рис. 5). Середній розмір кредиту КС-членів ВАКС за аналізований період зріс на 20 % та склав 6 тис. грн.

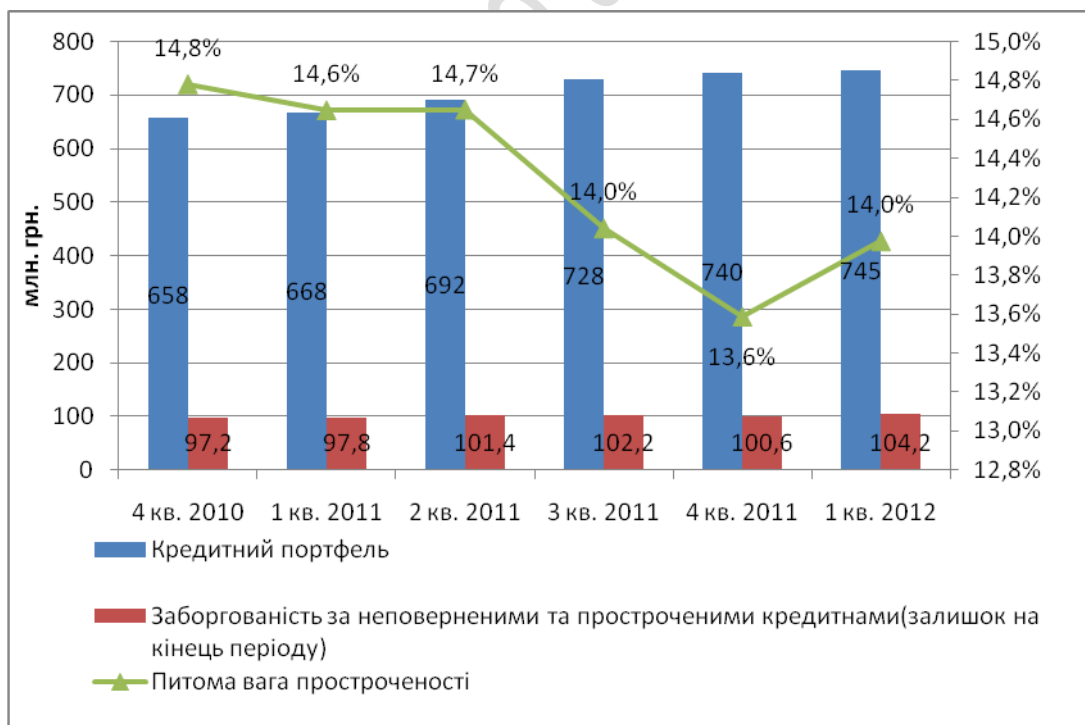


Рис. 5. Динаміка змін обсягів загального кредитного портфеля КС-членів ВАКС і змін обсягів загальної заборгованості за неповерненими та простроченими кредитами

У структурі загального кредитного портфеля КС-членів ВАКС на кінець 1-го кварталу 2012 року, як і в аналогічному періоді 2011 р., продовжують переважати споживчі кредити, частка яких у портфелі досягає 64 % його обсягу. Проте, за цей же період, частка житлових кредитів зросла на 2 % і становила 20 % портфеля, а частка селянських кредитів — на 1 % та займала 4 % портфеля. Частки фермерських і комерційних кредитів у структурі портфеля не змінилися й становила 3 і 9 % відповідно (рис. 6).



Рис. 6. Структура кредитного портфеля КС-членів ВАКС на кінець 1-го кварталу 2011 та 2012 року

Слід звернути увагу, що в 1-му кварталі 2012 р., в порівнянні з 1-им кварталом 2011 р., заборгованість за неповернутими та простроченими кредитами КС-членів ВАКС зросла на 6,5 %, але при цьому її частка в кредитному портфелі знизилась з 14,6 до 14,0 % (рис. 5). Таке покращення якості кредитного портфеля, як правило, відбувалось за рахунок більш жорсткого кредитного моніторингу та виваженої послідовної роботи кредитної спілки з боржниками.

Загальний капітал КС-членів ВАКС станом на 31.03.2012 р. склав 206 млн грн, що на 15,1 % більше в порівнянні з аналогічним періодом 2011 р. (рис. 7.). Основну частку капіталу склав резервний капітал, який протягом цього ж періоду зріс на 21,8 % й становив 68 % від обсягу капіталу. Зростання резервного капіталу дає можливість говорити про стабільність і надійність КС-членів ВАКС на ринку кредитної кооперації України.

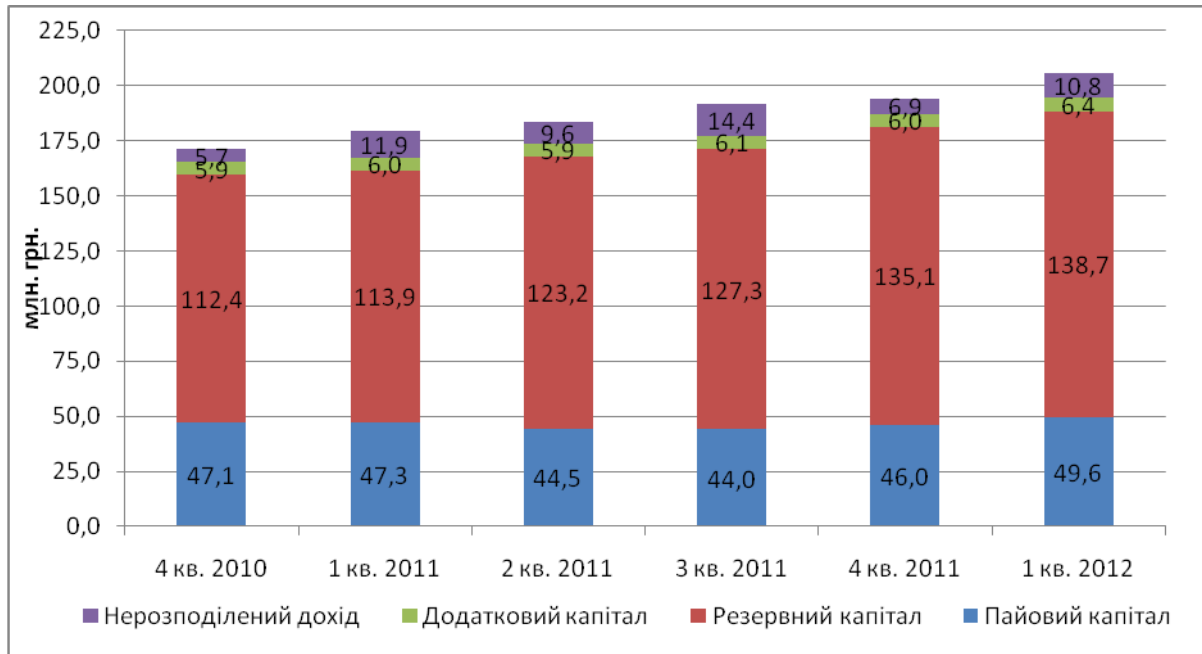


Рис. 7. Динаміка капіталу КС-членів ВАКС (на кінець періоду)

Підсумовуючи, слід зауважити, що в умовах фінансової нестабільності, недосконалості законодавства й часткової втрати довіри населення до кредитних установ, за період з 1-го кварталу 2011 р. до 1-ого кварталу 2012 р., все ж таки спостерігається зростання основних показників діяльності КС-членів ВАКС. При цьому, не зважаючи на зменшення загальної кількості членів кредитних спілок, відбувалось зростання загальних обсягів кредитного та депозитного портфеля КС-членів ВАКС, відповідно, це призвело до зростання загальних активів. Слід відзначити, що завдяки послідовній і систематичній роботі фахівців кредитних спілок з боржниками та прийняттю більш виважених рішень кредитних комітетів при видачі кредитів членам кредитних спілок, в кредитному портфелі зменшується частка заборгованості за неповернутими та простроченими кредитами. Зростання загального капіталу КС-членів ВАКС відбувається за рахунок збільшення кредитними спілками резервного капіталу, а, відповідно, підвищується капіталізація та зменшуються ризики в діяльності спілки.

Вищезазначене свідчить, що КС-члени ВАКС зосередили увагу:

- на активних користувачів фінансових послуг;
- покращенні диверсифікації кредитного портфеля за рахунок збільшення різних за цілями фінансових кредитних продуктів;

- покращенні якості кредитних портфелів за рахунок зменшення обсягів прострочених та неповернених кредитів, що дозволило зменшити ризики та підвищити надійність, стабільність розвитку на ринку.

Підготовлено аналітиками ВАКС

Підготовлено аналітиками ВАКС