

Зведені дані кредитних спілок-членів ВАКС станом на 01.10.2018 року
 Членами ВАКС станом на 01.10.2018 року є 77 кредитних спілок.

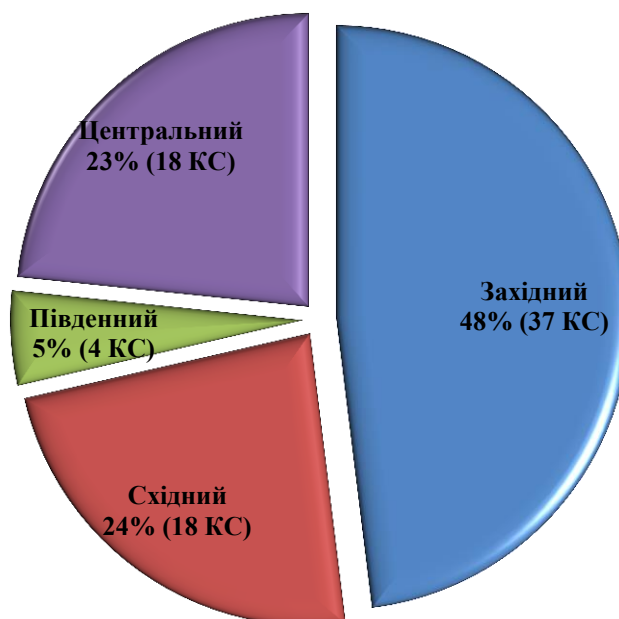


Рис. 1. Регіональна структура членів ВАКС (показано 75 КС)

Найбільше кредитних спілок – членів ВАКС (37 КС) знаходиться на Заході, найменше (4 КС) – на Півдні. Кредитні спілки – члени ВАКС східного регіону займають 24% (18 КС) у загальному членстві асоціації. У центральному регіоні працюють 18 кредитних спілок, які є членами ВАКС (Рис. 1).

Зазначимо, що у зв'язку з окупацією частини східного регіону, дані кредитних спілок відповідного регіону у звіті не наведені. В аналізі використані дані 75 кредитних спілок-членів асоціації (Рис. 2)

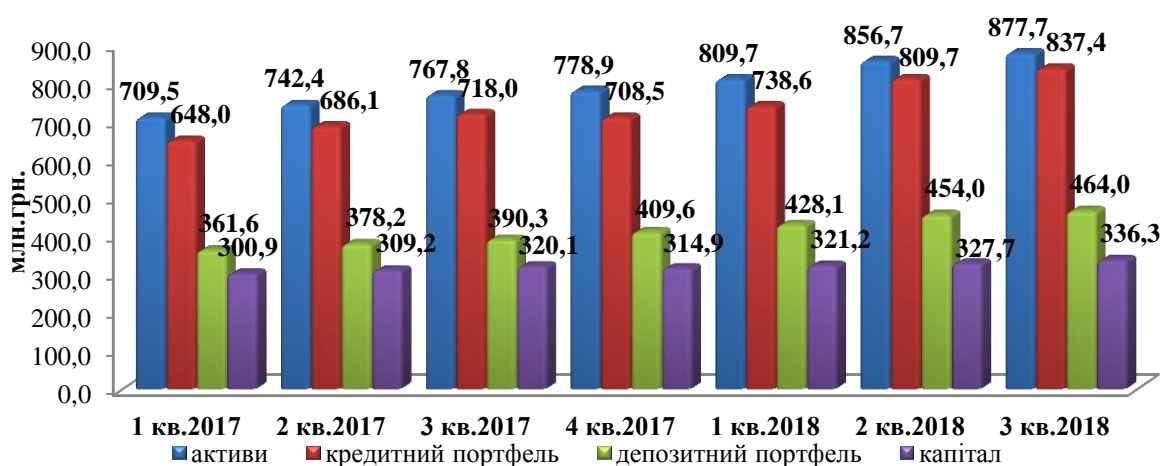


Рис. 2. Динаміка змін основних показників діяльності 75 КС - членів ВАКС (на кінець періоду)

За даними асоціації, станом на 01.10.2018 року, кредитні спілки-члени ВАКС об'єднують близько 236,6 тис. українців, зокрема:

- 65,7 тисяча мають діючі кредитні договори;
- 12,0 тисяч мають внески (вклади) на депозитних рахунках.



Рис. 3. Динаміка зміни кількості членів у 75 КС - членах ВАКС (на кінець періоду)

У 3 кв. 2018 року спостерігається збільшення кількості членів у кредитних спілках, що є членами ВАКС. Кількість членів збільшилася на 3 тис. осіб порівняно з 2 кв. 2018 року.

Слід відмітити, що аналогічна ситуація була в минулому році. Протягом року членство в кредитних спілках зростає, а після проведення загальних зборів – кількість членів спілки зменшується.

Станом на 01.10.2018 року середній розмір кредиту наданого КС-членом ВАКС становить 16,2 тис. грн., в той час як за аналогічний період 2017 року – 12,9 тис. грн..

У 3 кв. 2018 року продовжилося зростання активів кредитних спілок-членів ВАКС. Станом на 01.10.2018 року розмір активів КС-членів ВАКС становив 877,7 млн. грн., що на 21,0 млн. грн. більше, ніж на кінець 2 кв. 2018 року.

Отже, станом на 01.10.2018 року структура активів кредитних спілок-членів ВАКС має наступний вигляд:

- 85,4 % — кредитний портфель (дебіторська заборгованість);
- 4,2 % — фінансові інвестиції;
- 4,1 % — грошові кошти;
- 3,8 % — основні засоби;
- 1,5 % — інші непродуктивні активи;
- 0,9% — кредити надані, КС;
- 0,1 % — капітальні інвестиції

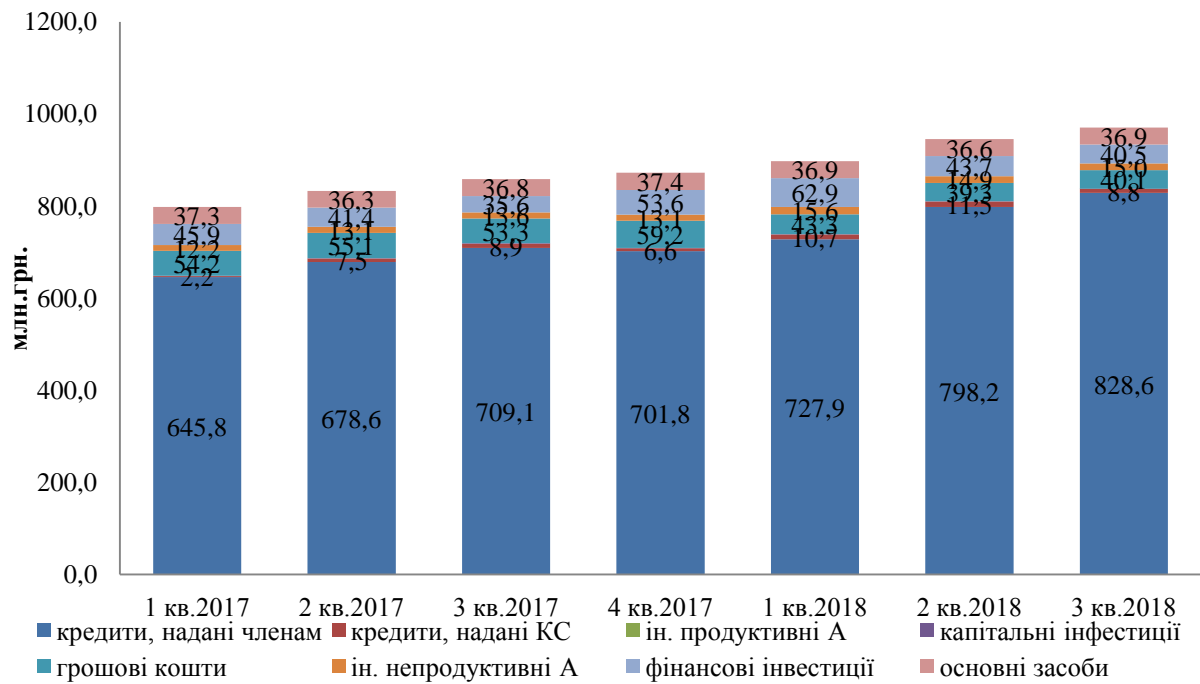


Рис. 4. Динаміка структура активів 75 КС - членів ВАКС (на кінець періоду)

Основою роботи кредитних спілок є взаємодопомога та довіра до своїх членів. Саме тому, традиційно, більшу частину кредитів (58,5%) складають довгострокові кредити понад 12 місяців, але значна частка виданих кредитів припадає на середньострокові кредити від 3-х до 12-ти місяців (41,0%). Незначну частку кредитного портфеля, а саме 0,5%, складають кредити, надані членам з терміном погашення до 3 місяців.



Рис.5 Структура кредитного портфеля 75 КС - членів ВАКС за терміном погашення (станом на 01.10.2018 р.)

Кредитний портфель – членів ВАКС станом на 01.10.2018 року складає 837,4 млн. грн., що на 3% більше, ніж на кінець 2 кв. 2018 року та на 119,4 млн. грн.. більше ніж на 01.10.2017 року (Рис. 6). Питова вага простроченості у кредитному портфелі на кінець періоду складає 13,9%, що на 0,2% більше ніж на кінець минулого кварталу.



Рис. 6. Динаміка змін обсягу загального кредитного портфеля КС-членів ВАКС (75 КС) і загальної заборгованості в ньому за неповернутими та простроченими кредитами (на кінець періоду)

Незмінним фаворитом серед цілей кредитування є споживчі потреби: придбання техніки для дому, оплату навчання, відпочинок, весілля, лікування тощо. Питома вага споживчих кредитів складає понад 64 % (530 млн. грн..) усього кредитного портфеля (рис.7).



Рис.7 Структура кредитного портфеля 75 КС - членів ВАКС (станом на 01.10.2018 р.)

Значна частка кредитного портфелю залишається за житловими кредитами 19% або 157 млн. грн.. Такі кредити спрямовуються на придбання, будівництво, ремонт

та реконструкцію житла. Частки фермерських кредитів та кредитів на особисті селянські господарства складають 6% (52 млн. грн.) та 4% (31 млн. грн.) відповідно. Частка комерційних кредитів склала 7% або 60 млн. грн..

Станом на 01.10.2018 року найбільшу частку прострочених кредитів займають неповернені кредити терміном понад 12 місяців (неповернені) – 53%. Прострочені кредити від 31 до 90 днів (простроченість 1-го рівня) складають 27% від всієї заборгованості. Прострочені від 91 до 180 днів та від 181 до 365 днів (простроченість 2-го та 3-го рівнів) займають незначну частку – 11% та 9% відповідно (Рис. 8).

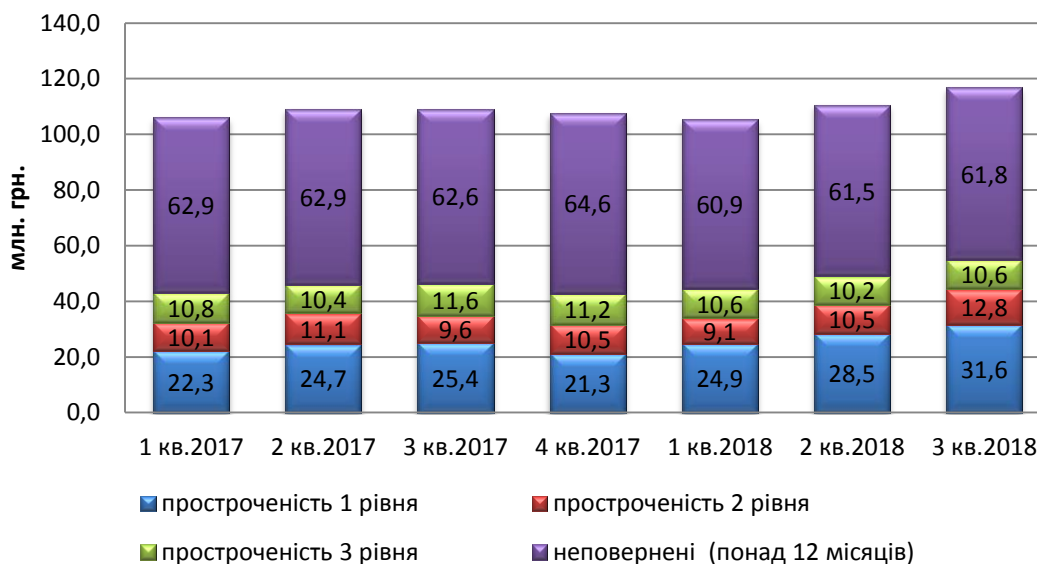


Рис. 8 Динаміка зміни структури заборгованості за неповерненими та простроченими кредитами 75 КС - членів ВАКС (на кінець періоду)

Задля забезпечення високого рівня своєї надійності та стабільності кредитні спілки – члени ВАКС продовжують активно формувати капітал. В 3 кв. 2018 року капітал КС-членів ВАКС зріс на 7,9 млн. грн. та становить 336,3 млн. грн.. Основну частину складає резервний капітал – 256,4 млн. грн. або 76% (Рис. 9).

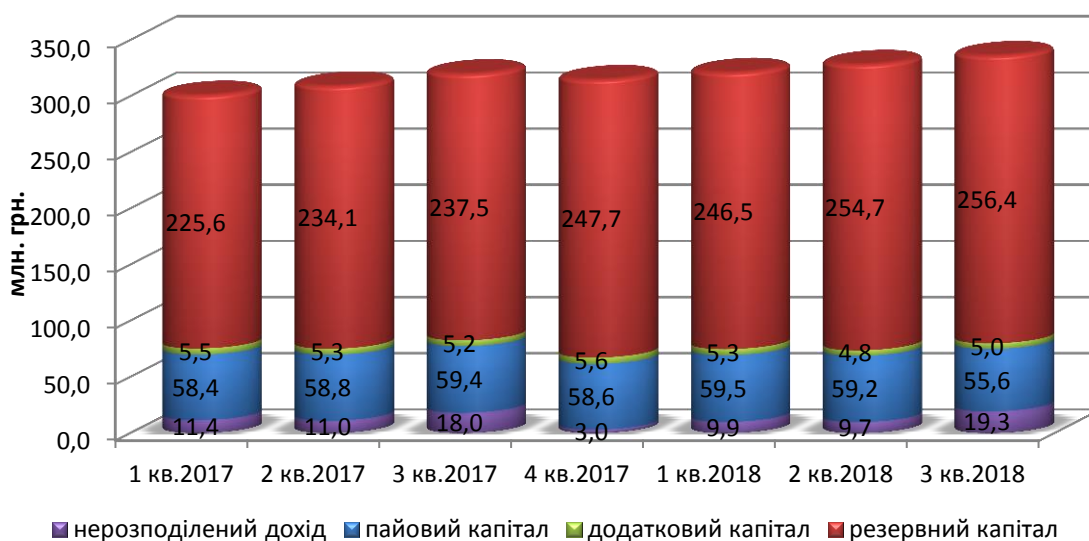


Рис. 9. Динаміка капіталу 75 КС - членів ВАКС (на кінець періоду)

Слід відмітити, що при зниженні кількості вкладників у кредитних спілках, вони продовжують нарощувати депозитний портфель. Так за 3 кв. 2018 року депозитний портфель зріс на 10,0 млн. грн.. і станом на 01.10.2018 року становить 464 млн. грн.

Крім того, 67% (308,7 млн. грн.) вкладів - довгострокові вклади понад 12 місяців. Третину вкладів, а саме 28% (128,3 млн. грн.) складають середньострокові вклади (від 3 до 12 місяців). Вклади на вимогу і короткострокові вклади (до 3-х місяців) в структурі портфеля становлять 1% (6,2 млн. грн.) та 4% (20,8 млн. грн.) відповідно (Рис. 10). Слід відмітити, що станом на 01.10.2018 року середня сума вкладу на одного члена складає 38,7 тис. грн.

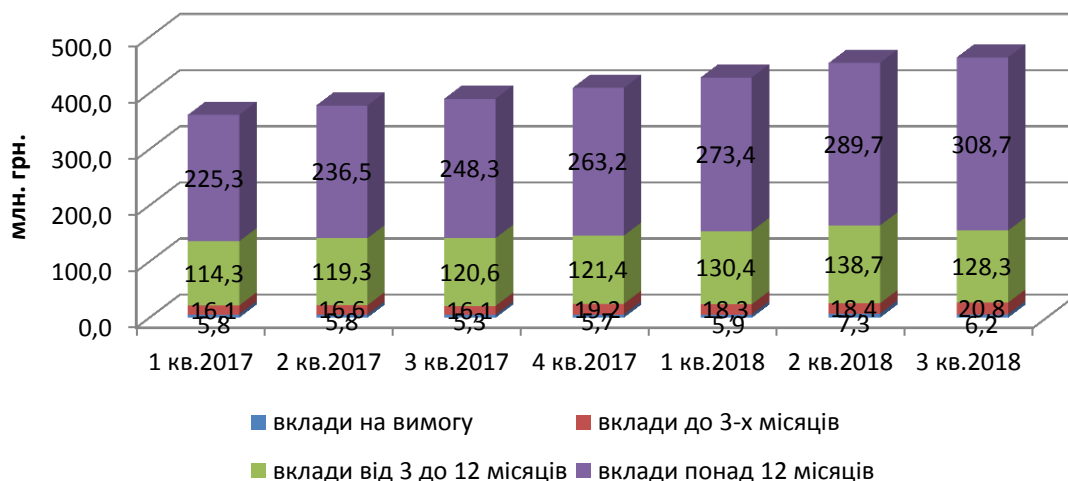


Рис. 10. Динаміка зміни структури депозитного портфеля 75 КС - членів ВАКС (на кінець періоду)