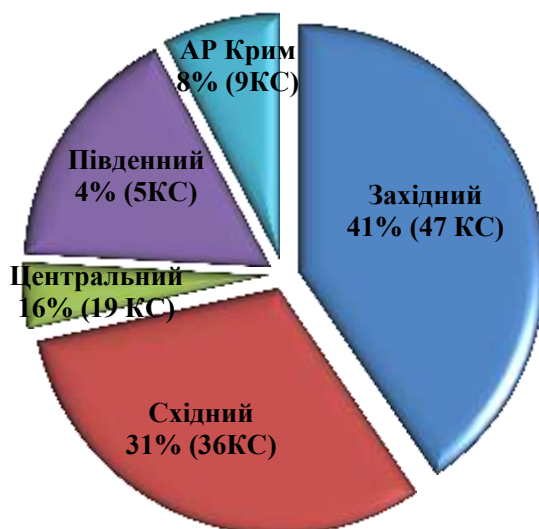


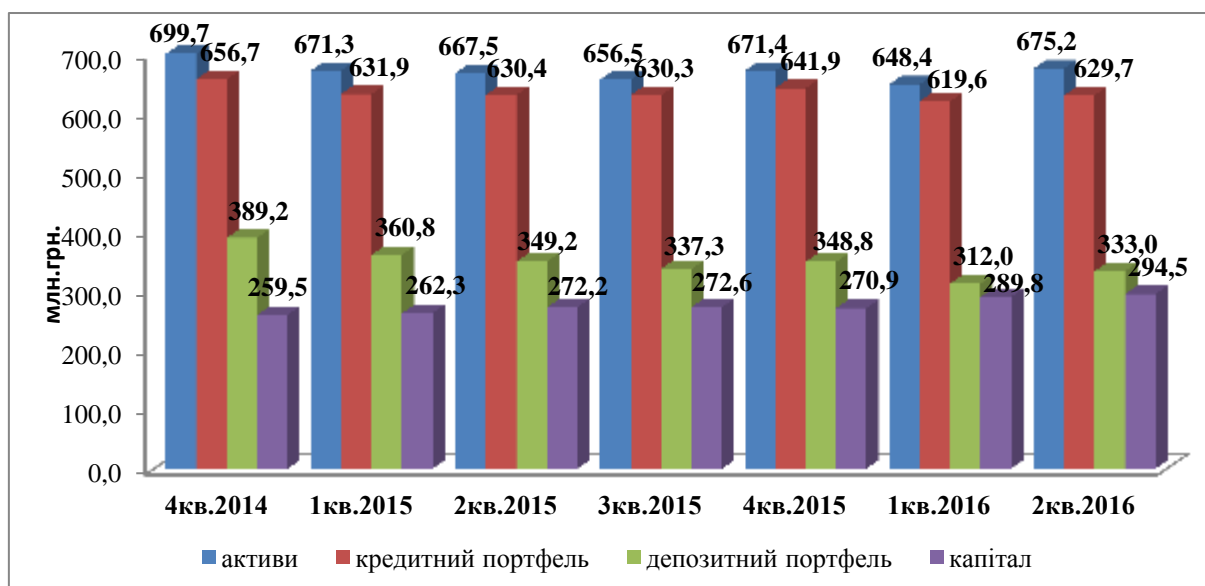
**Зведені дані кредитних спілок-членів ВАКС станом на 01.07.2016 року**  
 Членами ВАКС станом на 01.07.2016 року є 116 кредитних спілок.



*Рис. 1. Регіональна структура членів ВАКС*

Найбільше кредитних спілок – членів ВАКС (47 КС) знаходиться на Заході, найменше (5 КС) – на Півдні. Кредитні спілки – члени ВАКС східного регіону займають 31% (36 КС) у загальному членстві асоціації. У центральному регіоні працюють 19 кредитних спілок, які є членами ВАКС (рис.1).

Зазначимо, що у зв'язку з анексією АР Крим та окупацією частини східного регіону, дані кредитних спілок відповідних регіонів у звіті не наведені. В аналізі використані дані 95 кредитних спілок-членів асоціації (Рис. 2)



*Рис. 2. Динаміка змін основних показників діяльності 95 КС - членів ВАКС (на кінець періоду)*

За даними асоціації, станом на 01.07.2016 року, кредитні спілки-члени ВАКС об'єднують близько 314 тис. українців, зокрема:

- 74 тисячі мають діючі кредитні договори;
- 14,5 тисяч мають внески (вклади) на депозитних рахунках.

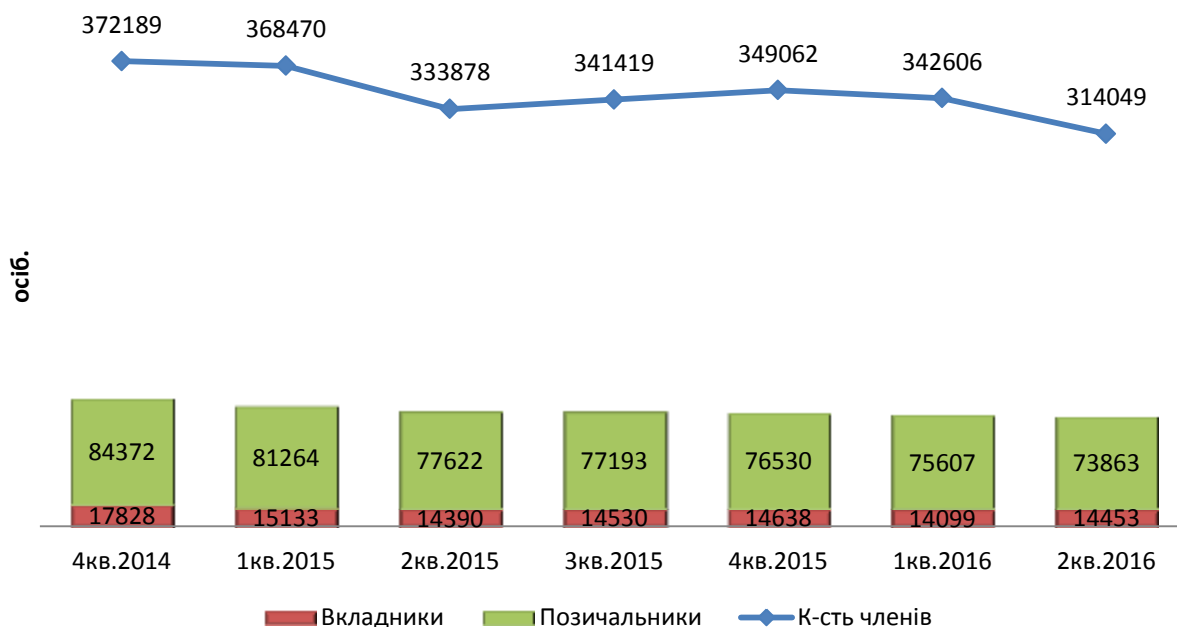


Рис. 3. Динаміка зміни кількості членів у 95 КС - членах ВАКС (на кінець періоду)

У другому кварталі 2016 року відбулося зменшення кількості членів у кредитних спілках асоціації на 28,5 тис. осіб (8,3%). Такі зменшення відбуваються через необхідність скорочення операційних витрат, які виникають під час проведення загальних зборів в кредитних спілках. Виключають членів які довгий час не користувалися послугами та не планували користуватися.

Слід відмітити, що у порівнянні з аналогічним періодом 2015 року зменшення членів КС-членів ВАКС зменшилося (34,5 тис. осіб).

У порівнянні з першим кварталом 2016 року, зросла кількість вкладників на 2,5% та на кінець періоду становить 14,4 тис. осіб. Хоча за аналогічний період минулого року спостерігалось зниження кількості вкладників на 4,9%.

Не дивлячись на зменшення кількості позичальників на 2,3%, сума наданих кредитів за другий квартал збільшилась на 6,3 млн. грн. порівняно з 1 кв. 2016 року. Варто зазначити, що за 1 півріччя 2016 року було надано 382 млн. грн., в той час, як за такий же період 2015 року 345 млн. грн.. Отже зменшення кількості членів спілки не впливає на плідну співпрацю з її активними членами.

Станом на 01.07.2016 року середній розмір кредиту наданого КС-членом ВАКС становить 10,4 тис. грн., в той час як за аналогічний період 2015 року – 9,9 тис. грн..

У другому кварталі 2016 року відбулося значне зростання активів кредитних спілок-членів ВАКС. Станом на 01.07.2016 року розмір активів КС-членів ВАКС становив 675,2 млн. грн., що на 26,8 млн. грн. більше, ніж у першому кварталі 2016 року та на 7,7 млн., ніж у другому кварталі 2015 року. Після втрати значної кількості активів протягом 2015 року, КС-члени ВАКС знову починають їх нарощувати - збільшення активів у другому кварталі 2016 року відбулося за рахунок збільшення кредитування та грошових коштів, розміщених на рахунках банку, на 8,4 млн. грн.. та 6,1 млн. грн. відповідно.

Отже, станом на 01.07.2016 року структура активів кредитних спілок-членів ВАКС має наступний вигляд:

80 % — кредитний портфель (дебіторська заборгованість);

5,3 % — фінансові інвестиції;

7,6 % — грошові кошти;

4,8 % — основні засоби;

1,5 % — інші непродуктивні активи;

0,7% — кредити надані, КС;

0,1 % — капітальні інвестиції

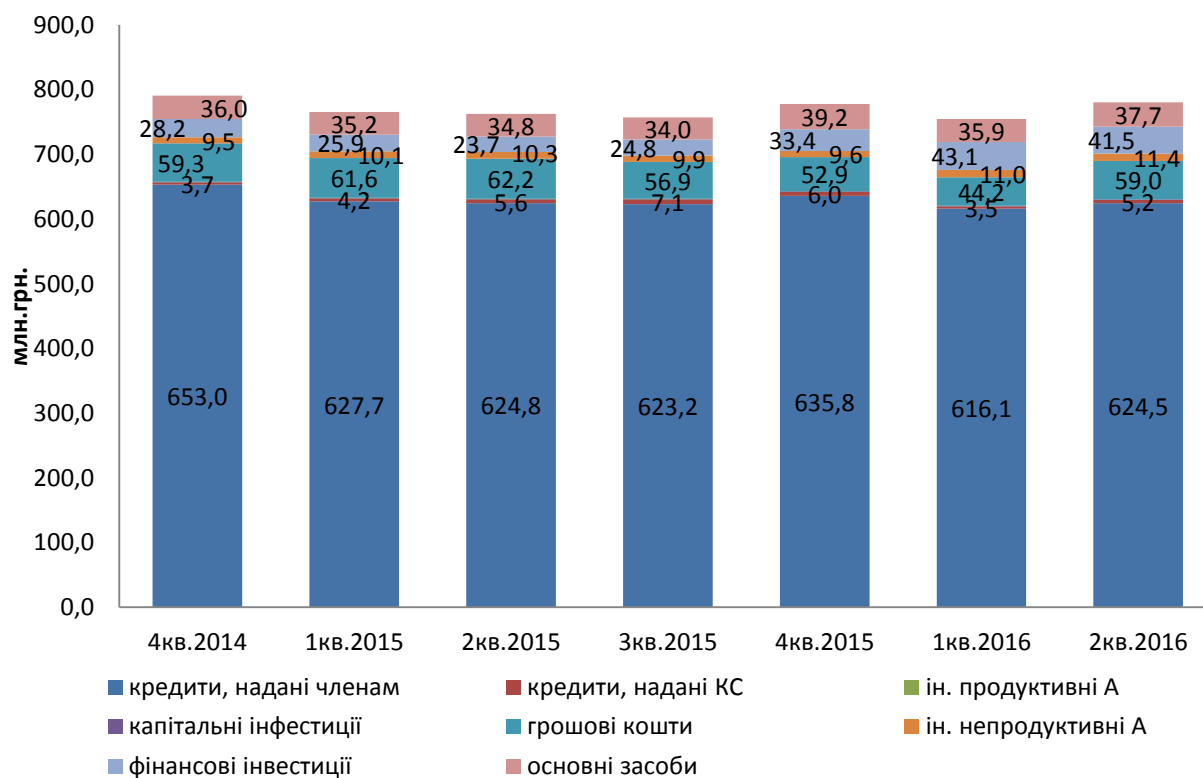


Рис. 4. Динаміка структура активів 95 КС - членів ВАКС (на кінець періоду)

У 2 кварталі 2016 року спостерігається зростання обсягу кредитування членів. Кредитними спілками-членами ВАКС за другий квартал 2016 року було надано 18,2 тис. кредитів на загальну суму 192 млн. грн, тоді як за аналогічний період 2015 року було надано 18 тис. кредитів на суму 180,3 млн. грн.

В роботі кредитних спілок основними принципами діяльності є взаємодопомога та довіра до своїх членів. Саме тому, традиційно, більшу частину кредитів (52%) складають довгострокові кредити понад 12 місяців, але значна частка виданих кредитів припадає на середньострокові кредити від 3-х до 12-ти місяців (46%). Незначну частку кредитного портфеля, а саме 2 %, складають кредити, надані членам з терміном погашення до 3 місяців.

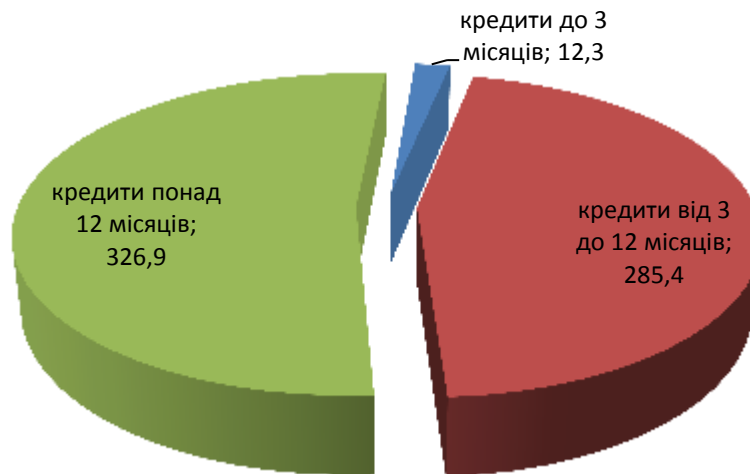


Рис.5 Структура кредитного портфеля 95 КС - членів ВАКС за терміном погашення (станом на 01.07.2016 р.)

Кредитний портфель – членів ВАКС станом на 01.07.2016 року складає 629,7 млн. грн., що на 1,6% більше, ніж на кінець першого кварталу 2016 та на 0,1% менше порівняно з другим кварталом минулого року (рис.6). Слід відмітити, що заборгованість за неповерненими та простроченими кредитами також зростає. Питома вага простроченості у кредитному портфелі на кінець періоду складає 20,9%, що на 1% більше, ніж за аналогічний період минулого року.

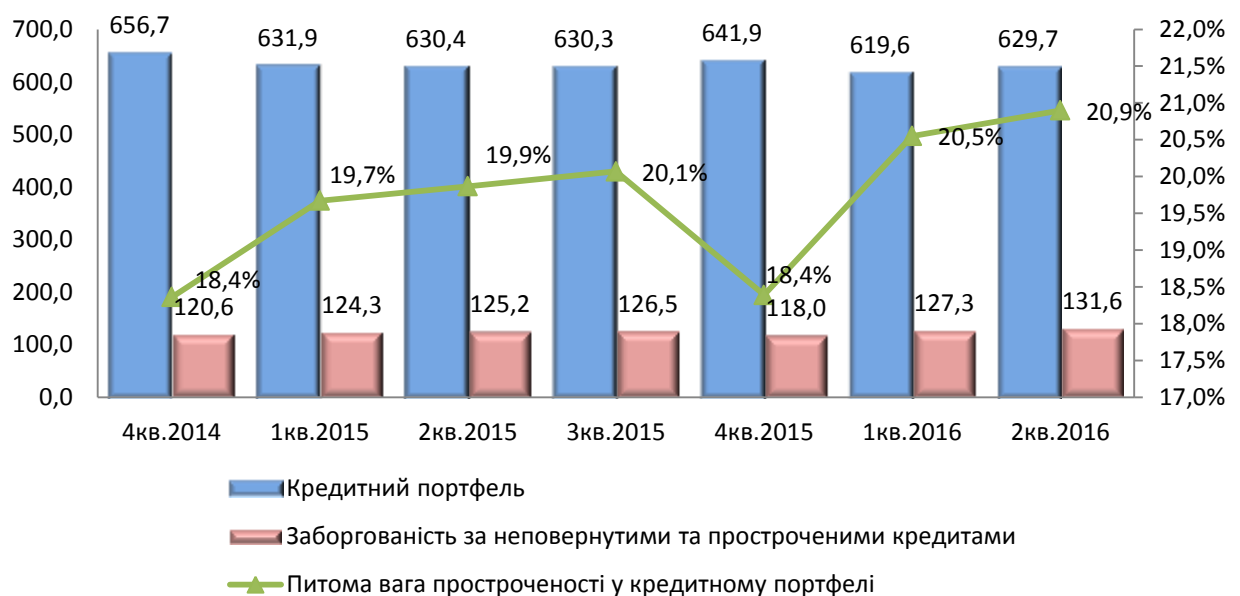


Рис. 6. Динаміка змін обсягу загального кредитного портфеля КС-членів ВАКС (95 КС) і загальної заборгованості в ньому за неповерненими та простроченими кредитами (на кінець періоду)

Як і в попередні періоди, найбільше кредитів кредитні спілки-члени ВАКС надають на споживчі потреби: придбання техніки для дому, оплати навчання, відпочинок, весілля, лікування тощо. Питома вага споживчих кредитів складає понад 63 % (395 млн. грн.) усього кредитного портфеля (рис.7).

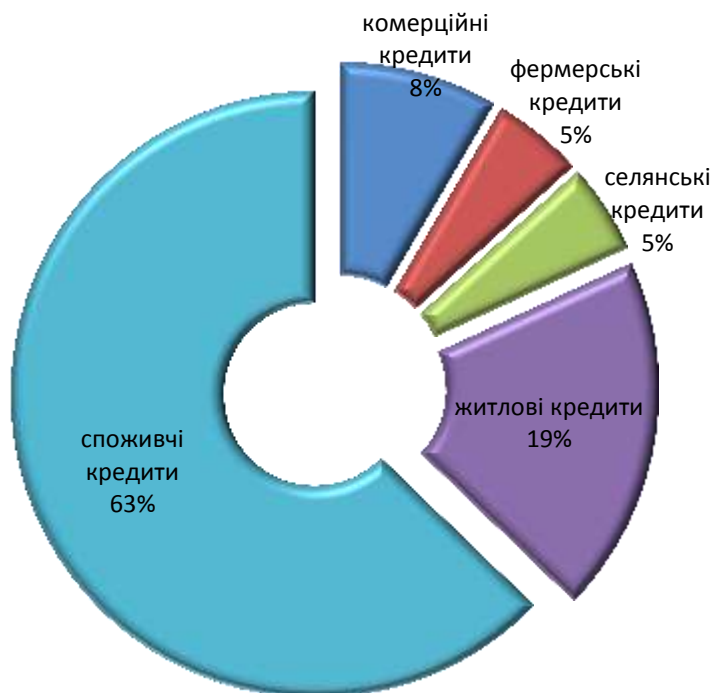


Рис.7 Структура кредитного портфеля 95 КС - членів ВАКС (станом на 01.07.2016 р.)

Значна частка кредитного портфелю залишається за житловими кредитами 19% або 120 млн. грн.. Такі кредити спрямовуються на придбання, будівництво, ремонт та реконструкцію житла. Частки фермерських кредитів та кредитів на особисті селянські господарства складають по 5% кожна або по 30 млн. грн..

Хоча комерційні кредити вважаються ризиковими, їх частка в 2 кварталі 2016 року, порівняно з 1 кв. збільшилася на 10% і склала 53 млн. грн..

Станом на 01.07.2016 року найбільшу частку прострочених кредитів займають неповернені кредити терміном понад 12 місяців (неповернені) – 56%. Прострочені кредити від 31 до 90 днів (простроченість 1-го рівня) складають 21% від всієї заборгованості. Прострочені від 91 до 180 днів та від 181 до 365 днів (простроченість 2-го та 3-го рівнів) займають незначну частку – 10% та 13% відповідно (рис.8).

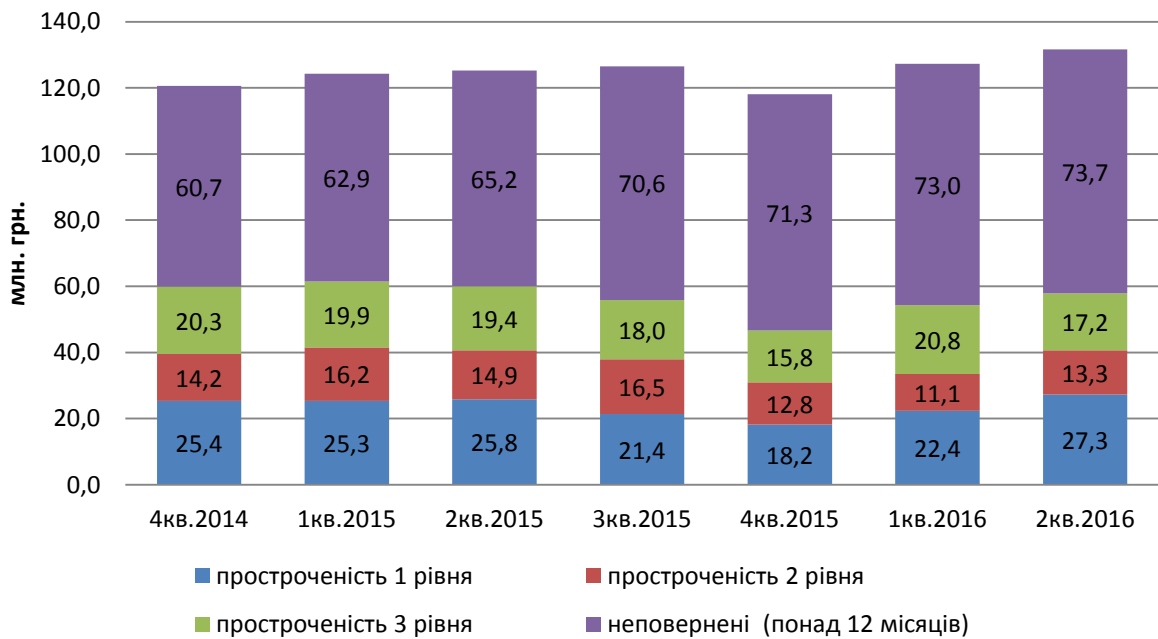


Рис.8 Динаміка зміни структури заборгованості за неповерненими та простроченими кредитами 95 КС - членів ВАКС (на кінець періоду)

Кредитні спілки члени ВАКС продовжують збільшувати капітал. В 2 кв. 2016 року капітал КС-членів ВАКС зріс на 4,3% та становить 294 млн. грн.. Основну частину складає резервний капітал – 212,3 млн. грн. або 72% (рис.9).

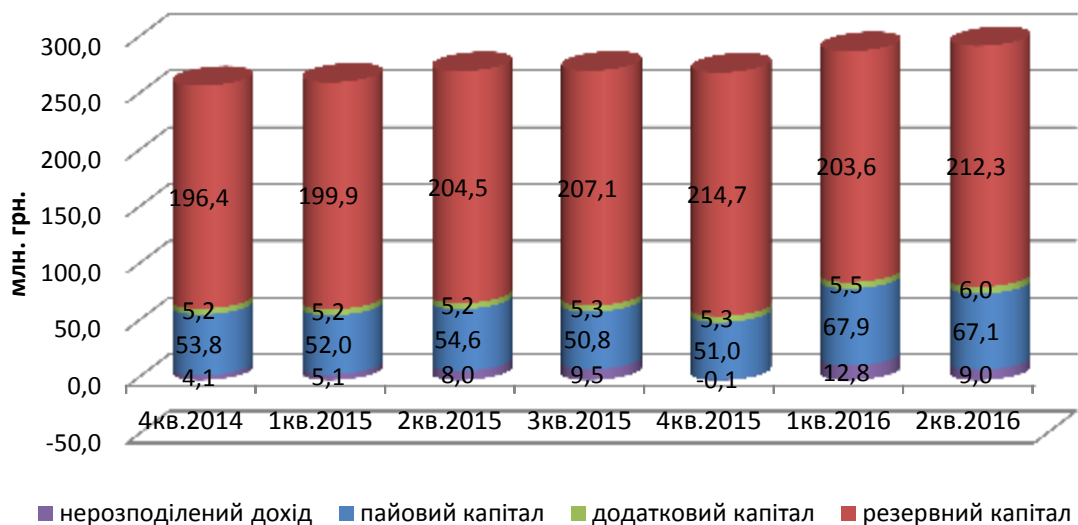


Рис. 9. Динаміка капіталу 95 КС - членів ВАКС (на кінець періоду)

Поряд зі зростанням кредитування та резервного капіталу, кредитні спілки-члени ВАКС, після тривалого зниження обсягу внесків (вкладів) на депозитних рахунках спілок протягом 2014-2015 років, збільшують депозитний портфель. Так за 2 квартал 2016 року депозитний портфель зріс на 6,7% і станом на 01.07.2016 року становить 333 млн. грн. Проте, це на 4,8% менше, ніж за аналогічний період 2015 року, коли депозитний портфель КС-членів ВАКС складав 349,2 млн. грн..

Крім того, 55,7% (185,6 млн. грн) вкладів складають довгострокові понад 12 місяців. Більше третину вкладів, а саме 35,9% (119,4 млн. грн.) складають середньострокові вклади (від 3 до 12 місяців). Вклади на вимогу і короткострокові

вклади (до 3-х місяців) в структурі портфеля становлять 1,9% (6,3 млн. грн.) та 6,5% (21,8 млн. грн.) відповідно (рис. 10). Слід відмітити, що станом на 01.07.2016 року середня сума вкладу на одного члена складає 23 тис. грн.

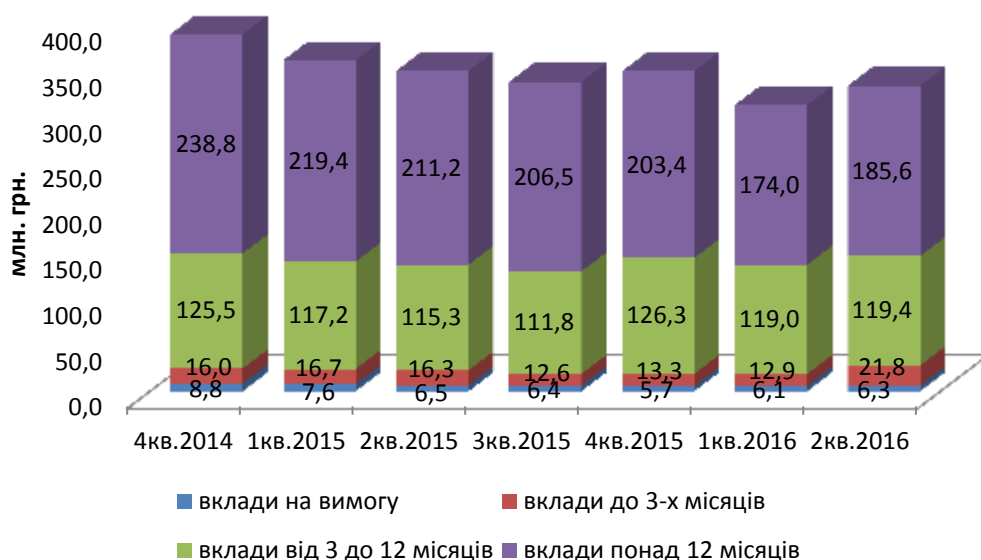


Рис.10. Динаміка зміни структури депозитного портфеля 95 КС - членів ВАКС (на кінець періоду)

Таким чином, події що відбувалися в країні протягом 2014-2015 років значно вплинули на діяльність кредитних спілок. Показники по кредитуванню та залученню коштів падали, погіршувалась якість кредитного портфелю. Однак, зараз відбувається підвищення капіталізації та зменшення ризиків у діяльності спілок за рахунок зростання капіталу та його складових, зокрема резервного та пайового капіталу, що призводить до фінансування активів за рахунок власного капіталу. Кредитно-депозитну політику почали проводити більш зважено, надаючи перевагу позичальникам з позитивною кредитною історією та збільшуючи кількість вкладників з довготерміновими вкладками.

І станом на кінець 2 кварталу 2016 року кредитні спілки-члени ВАКС сформували резерв забезпечення покриття втрат від неповернених позичок у повному обсязі, хоча питома вага заборгованості за неповерненими та простроченими кредитами у кредитному портфелі зростає.

Такий підхід роботи кредитних спілок-членів ВАКС забезпечує високу надійність і якість надання фінансових послуг на ринку кредитної кооперації України.