

Зведені дані кредитних спілок-членів ВАКС станом на 01.04.2019 року

Членами ВАКС станом на 01.04.2019 року є 77 кредитних спілок.

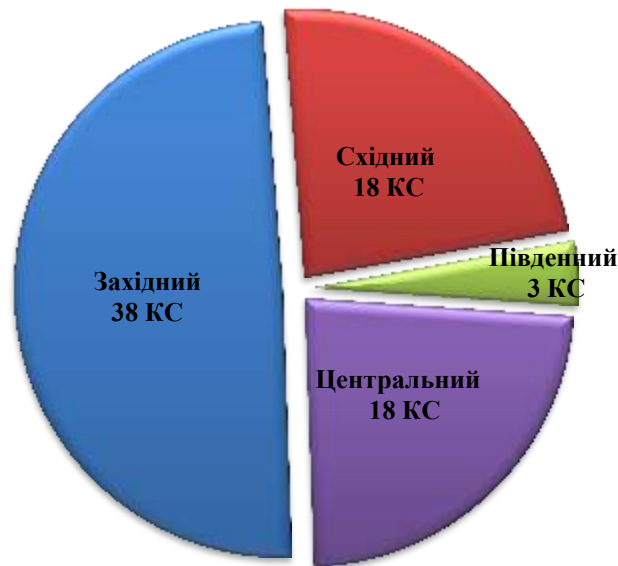


Рис. 1. Регіональна структура членів ВАКС

Найбільше кредитних спілок – членів ВАКС (39 КС) знаходиться на заході, найменше (3 КС) – на півдні. Кредитні спілки – члени ВАКС східного регіону займають 23% (18 КС) у загальному членстві асоціації. У центральному регіоні працюють 17 кредитних спілок, які є членами ВАКС (Рис. 1). Зазначимо, що у зв'язку з розташуванням кредитних спілок на окупованій території Східного регіону, дані по 2 кредитним спілкам асоціації не враховуються.

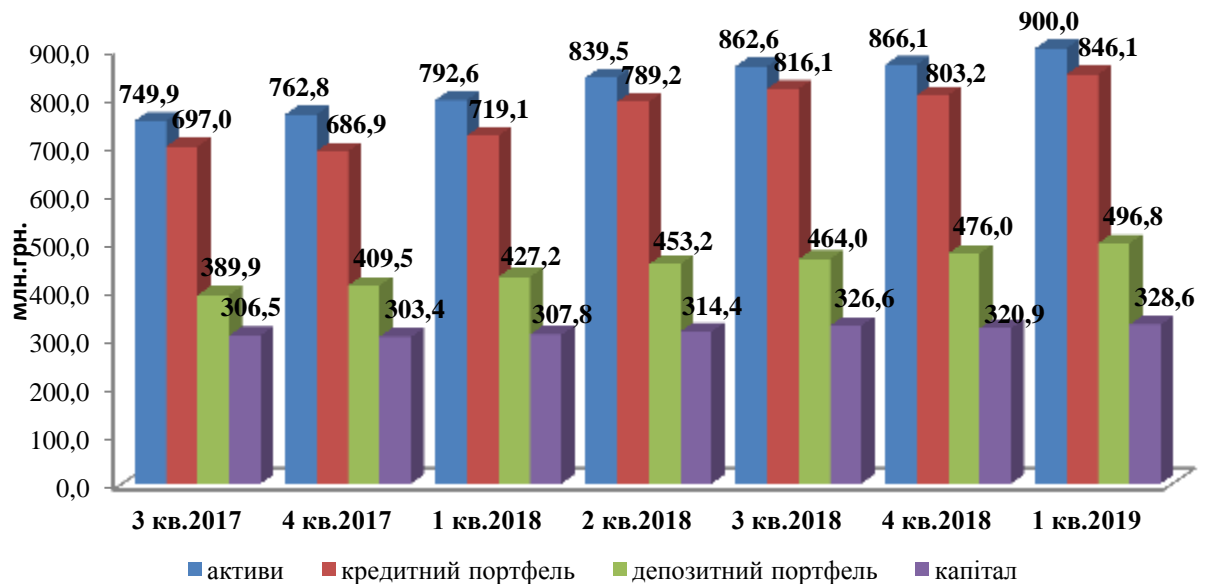


Рис. 2. Динаміка змін основних показників діяльності 75 КС - членів ВАКС (на кінець періоду)

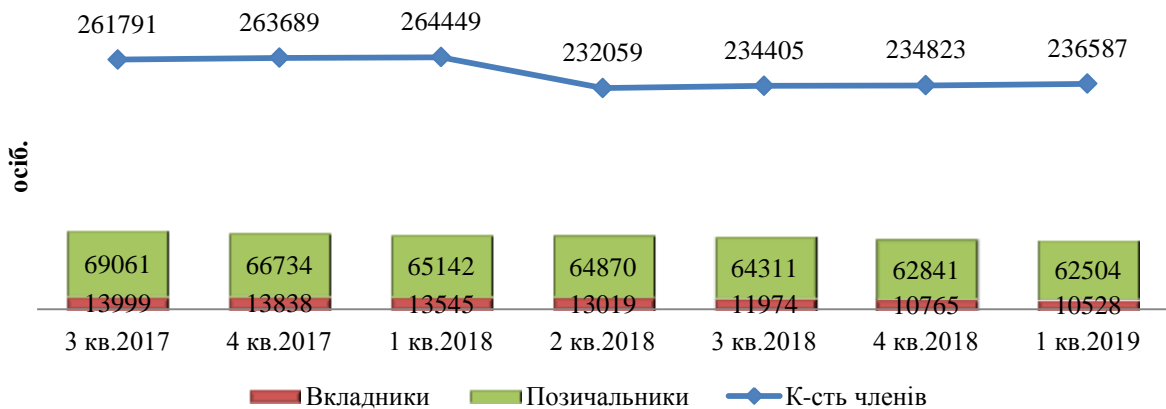


Рис. 3. Динаміка зміни кількості членів у 75 КС - членах ВАКС (на кінець періоду)

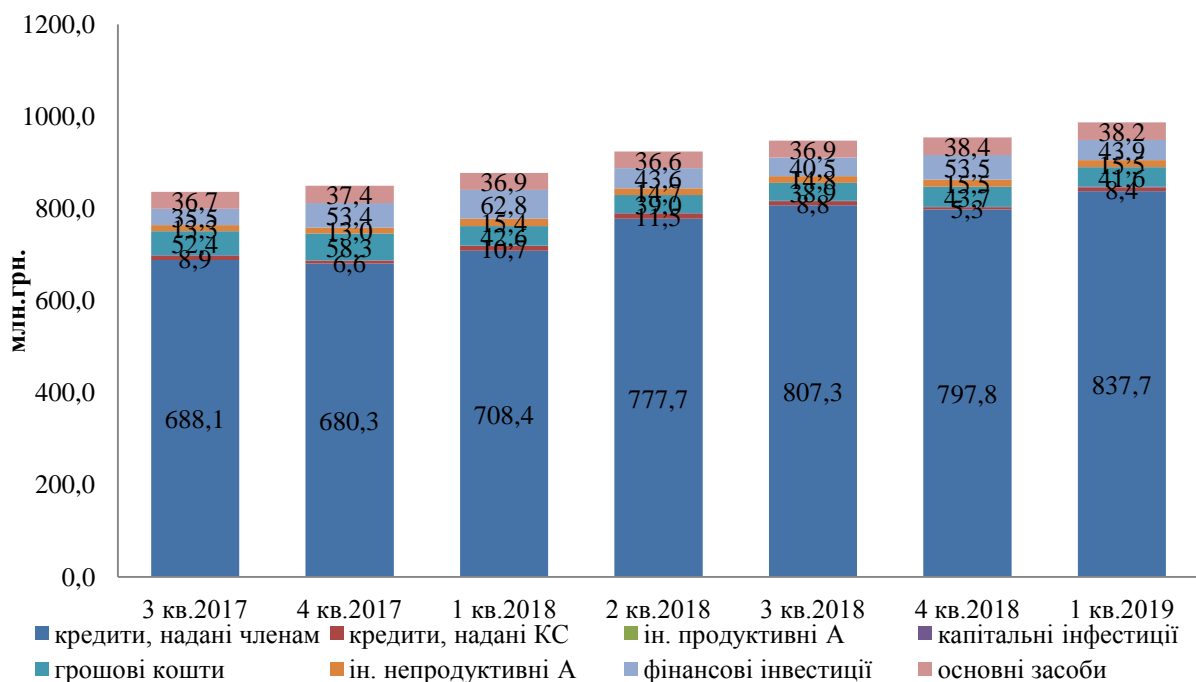


Рис. 4. Динаміка структура активів 75 КС - членів ВАКС (на кінець періоду)




Рис.5 Структура кредитного портфеля 75 КС - членів ВАКС за терміном погашення (станом на 01.04.2019 р.)

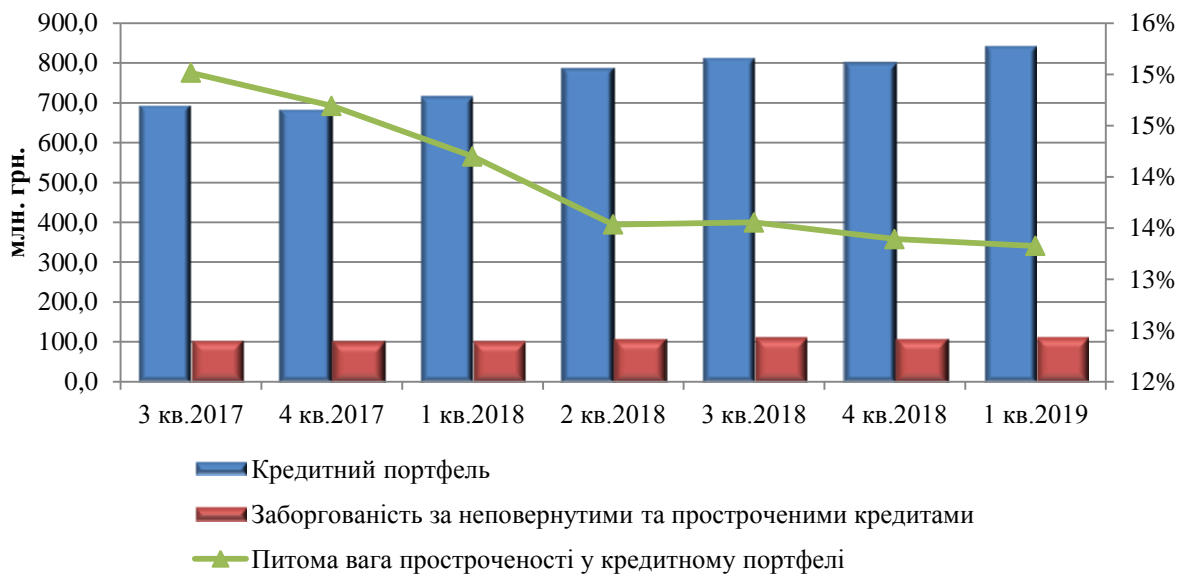


Рис. 6. Динаміка змін обсягу загального кредитного портфеля КС-членів ВАКС (75 КС) і загальної заборгованості в ньому за неповернутими та простроченими кредитами (на кінець періоду)



Рис.7 Структура кредитного портфеля 75 КС - членів ВАКС (станом на 01.04.2019 р.)

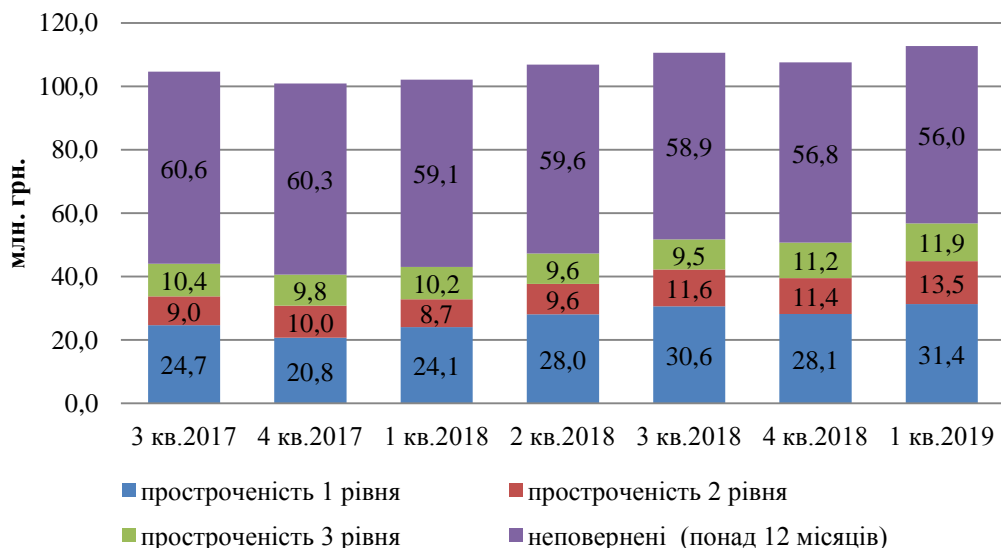


Рис.8 Динаміка зміни структури заборгованості за неповерненими та простроченими кредитами 75 КС - членів ВАКС (на кінець періоду)

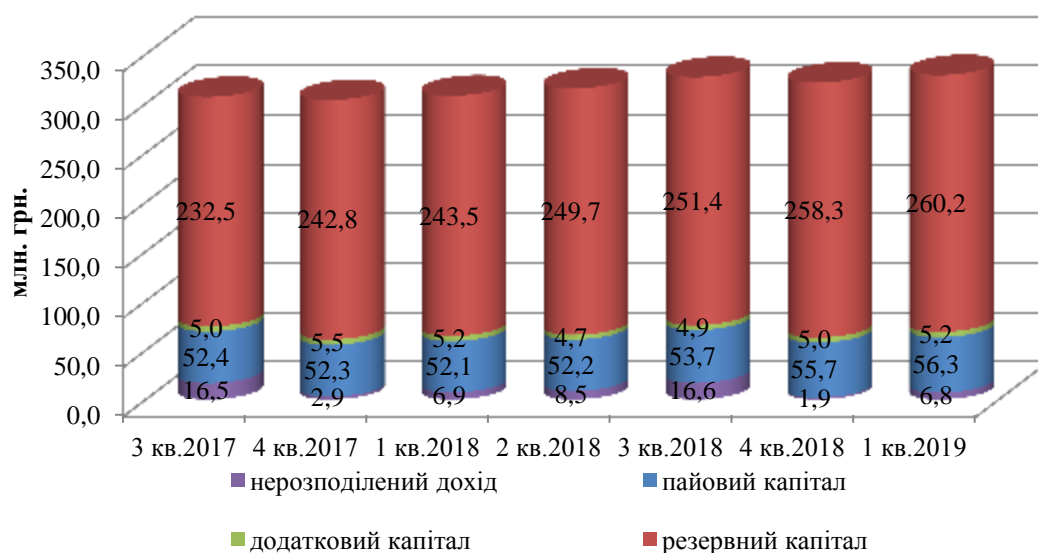


Рис. 9. Динаміка капіталу 75 КС - членів ВАКС (на кінець періоду)

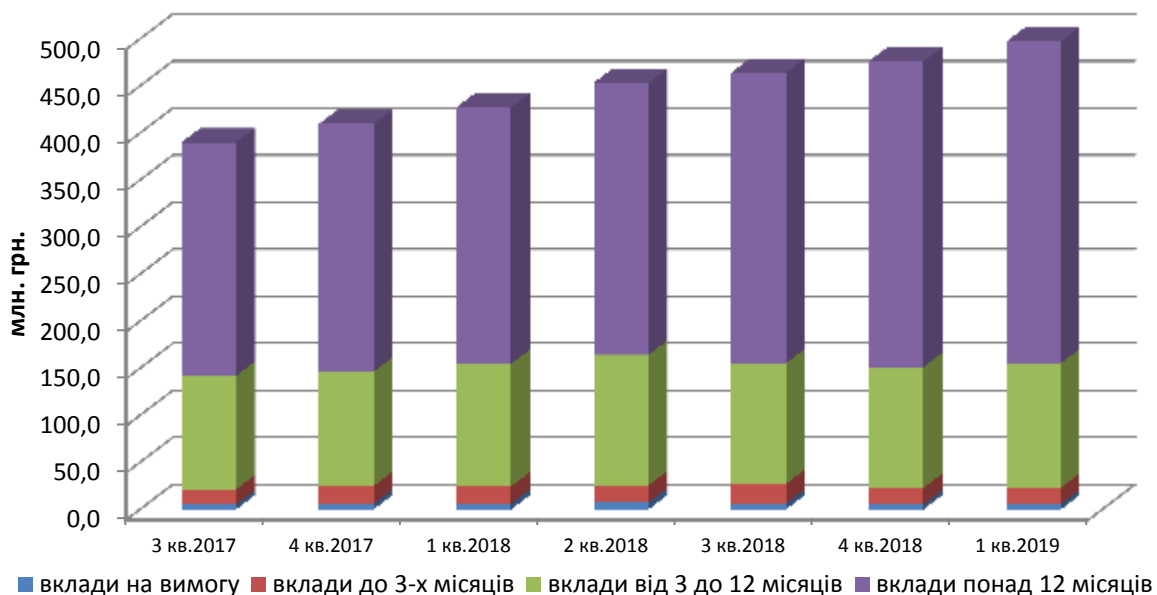


Рис.10. Динаміка зміни структури депозитного портфеля 75 КС - членів ВАКС (на кінець періоду)