

Порівняння основних показників діяльності кредитних спілок України та кредитних спілок-членів асоціацій*

* Інформацію взято з офіційного сайту Нацкомфінпослуг та офіційного журналу Національної асоціації кредитних спілок





Основні показники діяльності

Основні показники	Нацком	БАКС	НАКСУ
	Станом на 31.03.2017	Станом на 31.03.2017	Станом на 31.03.2017
Кількість зареєстрованих кредитних спілок	449	86	111
Кількість членів КС, (тис. осіб)	639,8	292,5	184,9
Кількість членів КС, які мають внески на депозитних рахунках, (тис. осіб)	23,1	14,1	4,1
Кількість членів КС, які мають діючі кредитні договори, (тис. осіб)	147,9	72,2	38,8
Загальні активи, (млн. грн.)	2 086,70	716,6	502,5
Капітал, (млн. грн.)	1 072,10	304,8	224,8
Кредити, надані членам КС (залишок на кін. періоду), (млн.грн.)	1 832,00	654,1	427,9
Внески членів КС на депозитні рахунки (залишок на кін. періоду), (млн. грн.)	858,5	365,1	234,2



Розподіл кредитних спілок станом на 31.03.2017

Розподіл кредитних спілок за кількістю членів станом на 31.03.2017

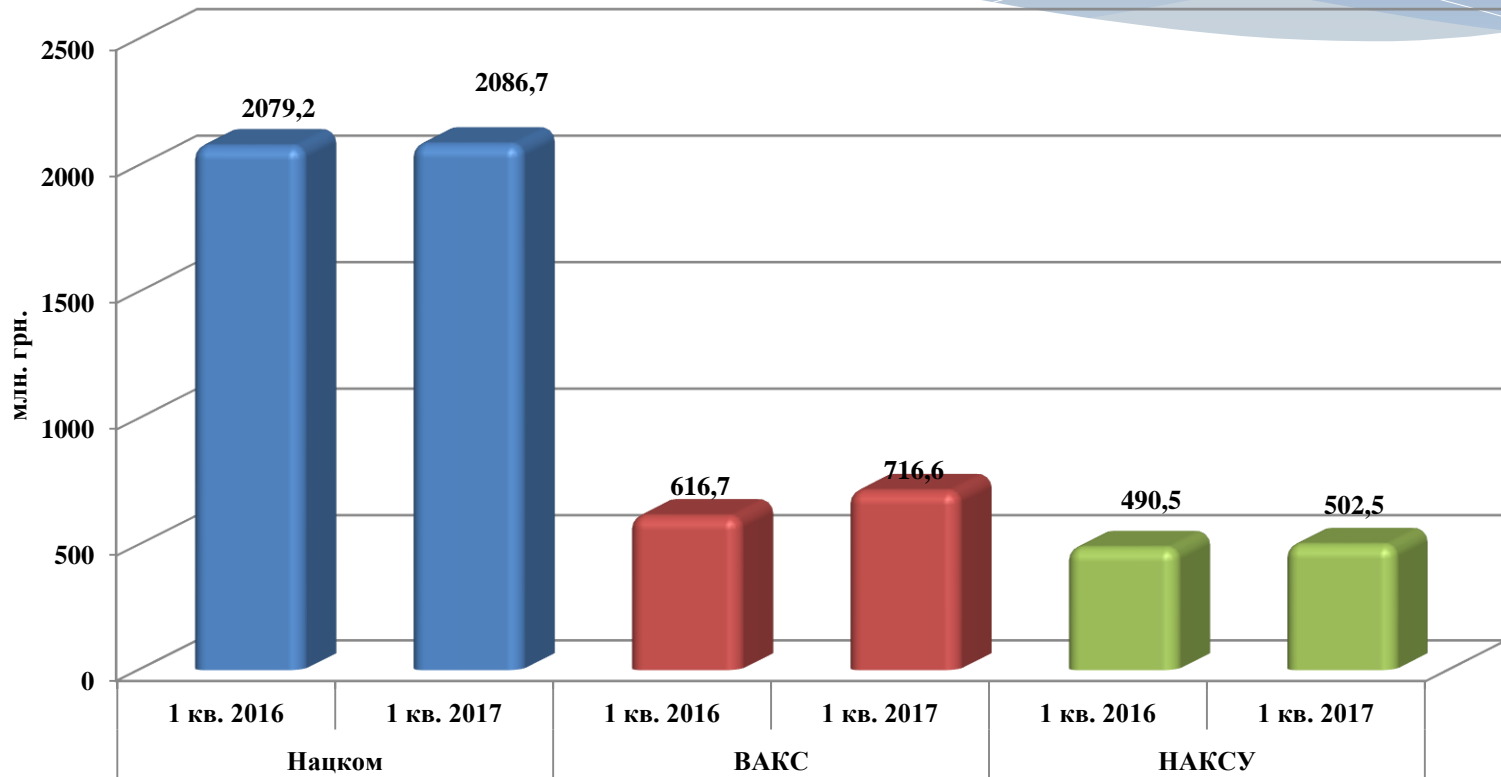
	Нацком	БАКС	НАКСУ
до 1 тис. осіб	192	32	41
від 1 тис. до 10 тис. осіб	125	44	47
від 10 тис. до 20 тис. осіб	10	6	
більше 20 тис. осіб	2	2	
Всього (кількість поданих звітних даних)	329	84	88

Розподіл кредитних спілок за обсягом їх активів станом на 31.03.2017

Активи	Нацком	БАКС	НАКСУ
до 1 млн. грн.	103	10	25
1 – 5 млн. грн.	148	39	46
понад 5 млн. грн.	78	35	19

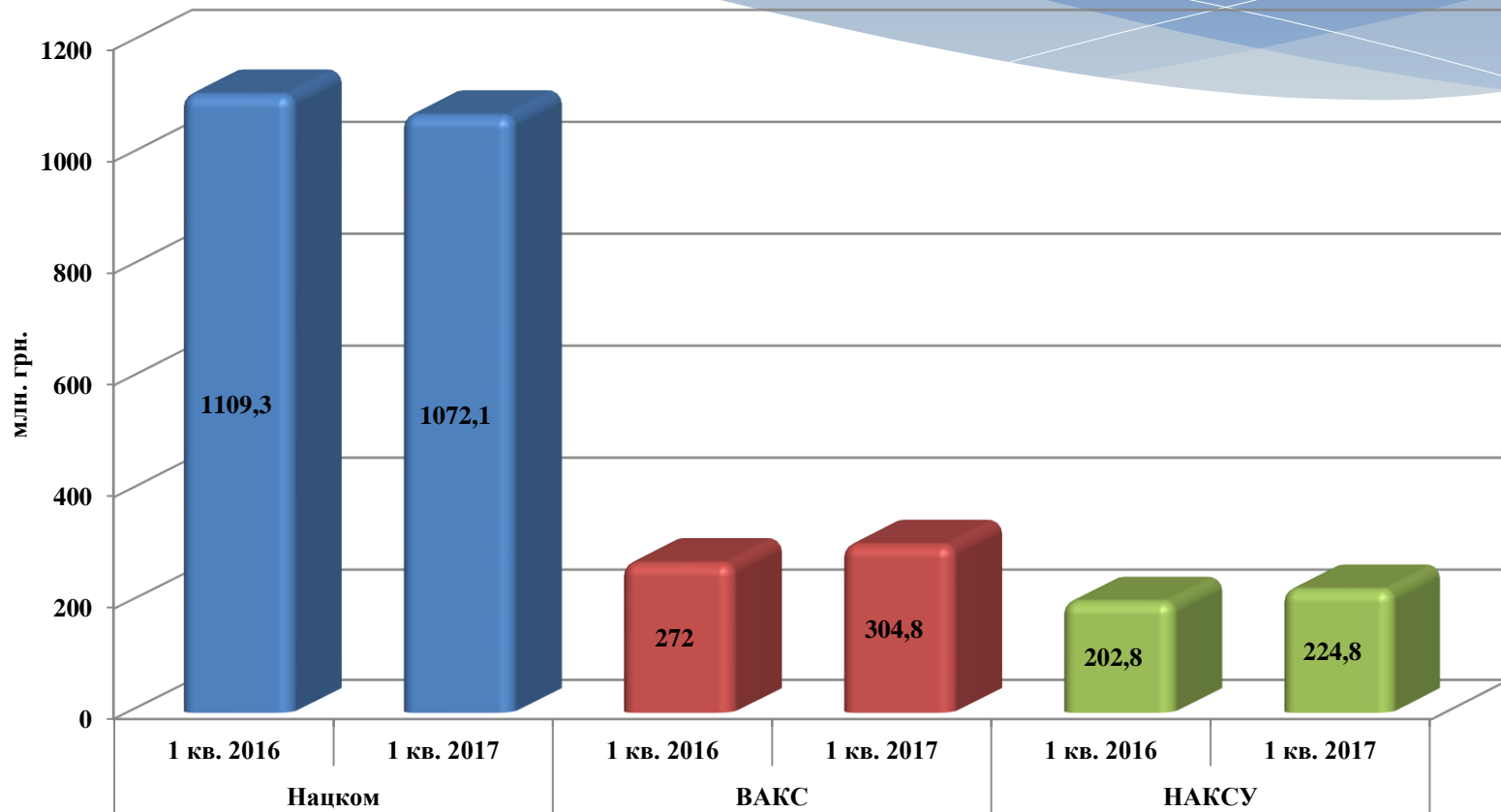


Динаміка активів КС 1 кв. 2016 - 1 кв. 2017 рр.



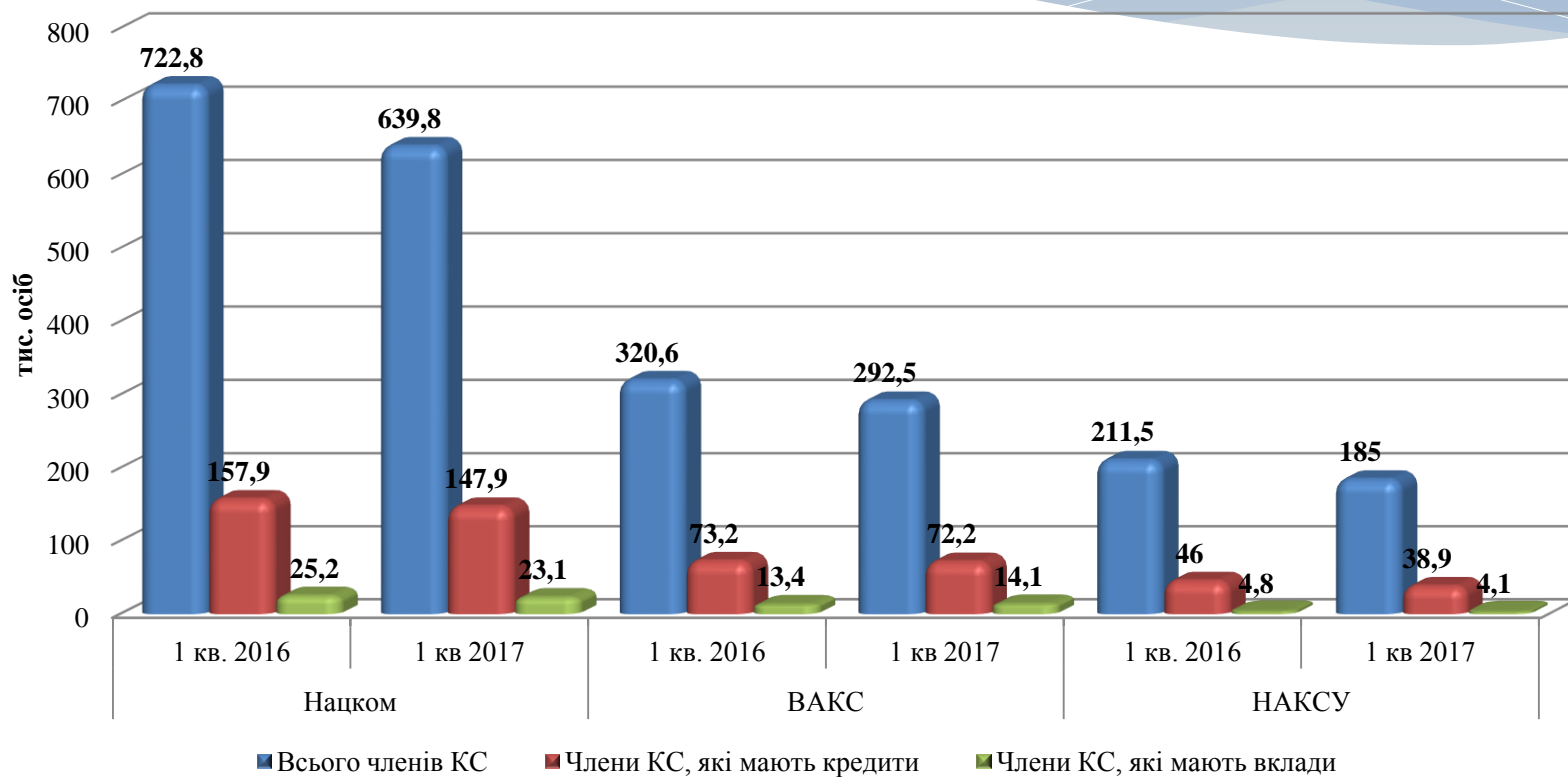


Динаміка капіталу КС 1 кв. 2016 - 1 кв. 2017 рр.





Динаміка кількості членів в КС 1 кв. 2016 - 1 кв 2017 рр.





Динаміка кредитування та залучення внесків членів кредитних спілок 1 кв. 2016 - 1 кв. 2017 рр.

