

**Зведені дані кредитних спілок-членів ВАКС станом на 01.04.2017 року**  
 Членами ВАКС станом на 01.04.2017 року є 86 кредитних спілок.

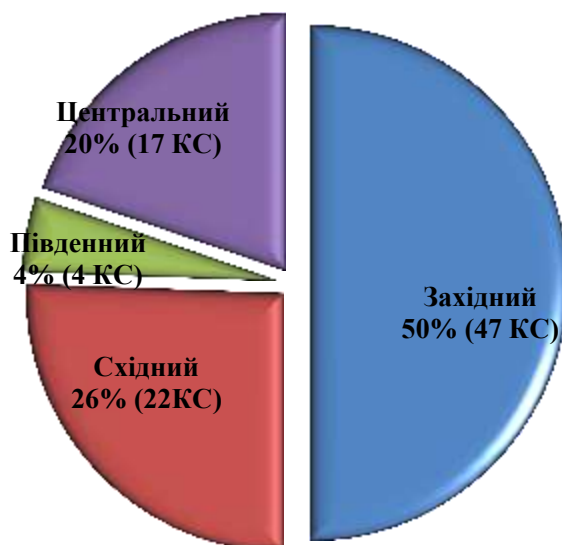


Рис. 1. Регіональна структура членів ВАКС

Найбільше кредитних спілок – членів ВАКС (43 КС) знаходиться на Заході, найменше (4 КС) – на Півдні. Кредитні спілки – члени ВАКС східного регіону займають 31% (22 КС) у загальному членстві асоціації. У центральному регіоні працюють 17 кредитних спілок, які є членами ВАКС (рис.1).

Зазначимо, що у зв'язку з окупацією частини східного регіону, дані кредитних спілок відповідного регіону у звіті не наведені. В аналізі використані дані 84 кредитних спілок-членів асоціації (Рис. 2)

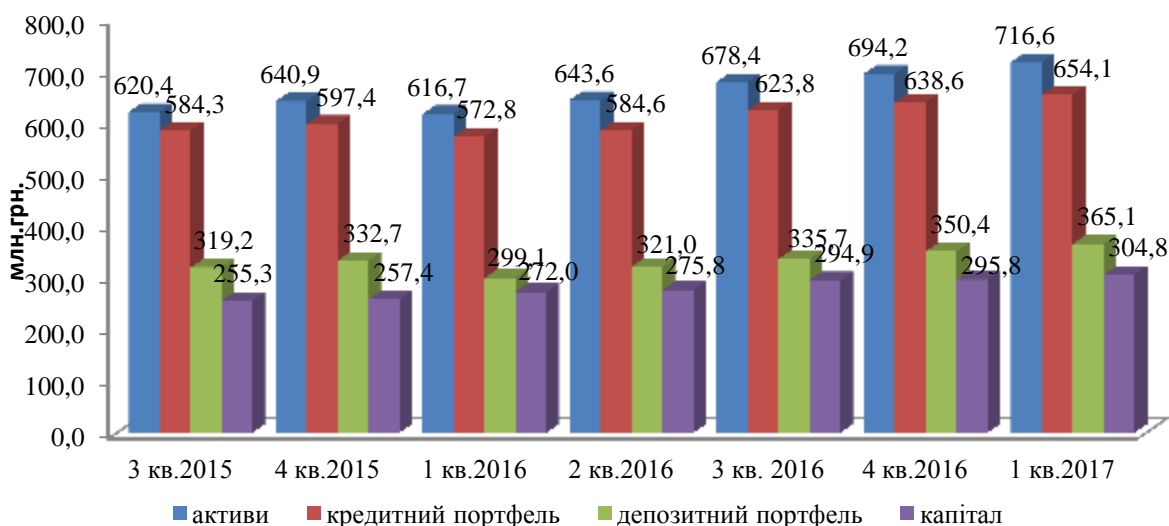


Рис. 2. Динаміка змін основних показників діяльності 84 КС - членів ВАКС (на кінець періоду)

За даними асоціації, станом на 01.04.2017 року, кредитні спілки-члени ВАКС об'єднують близько 292,5 тис. українців, зокрема:

- 72,3 тисяч мають діючі кредитні договори;
- 14,2 тисяч мають внески (вклади) на депозитних рахунках.

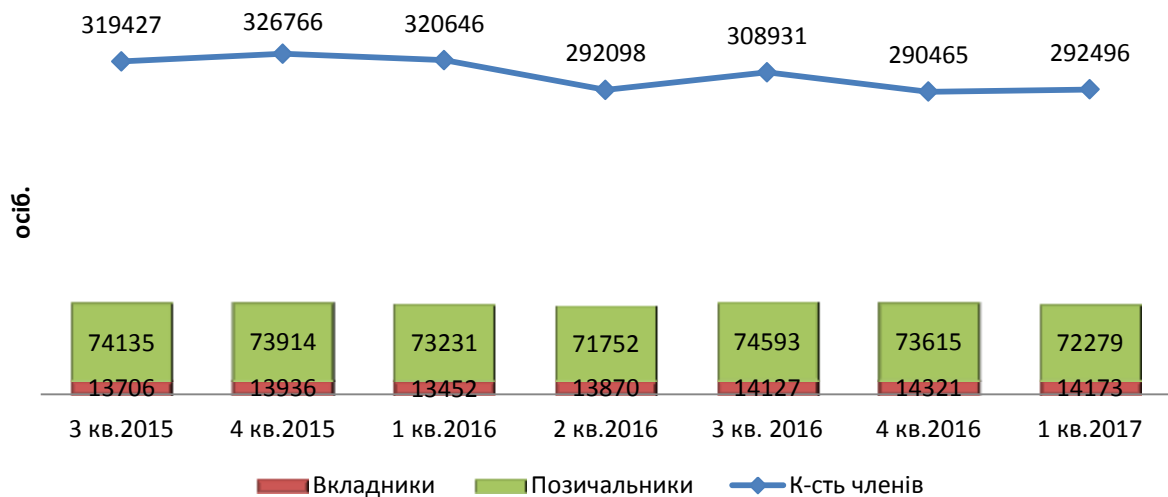


Рис. 3. Динаміка зміни кількості членів у 84 КС - членах ВАКС (на кінець періоду)

У 1 кв. 2017 року спостерігається зростання кількості членів у кредитних спілках, що є членами ВАКС. Кількість членів зросла на 2 тис. осіб порівняно з 4 кв. 2016 року.

Слід відмітити, що в аналогічному періоді 2016 року, було зменшення кількості членів у кредитних спілках-членів ВАКС на 6 тис. українців.

У порівнянні з 1 кв. 2016 року, зросла кількість вкладників на 5 % та на кінець періоду становить 14,1 тис. осіб. Зростання вкладників свідчить про довіру до кредитних спілок.

Зростання кількості членів супроводжується зростанням суми наданих кредитів. Так сума наданих кредитів за 1 кв. 2017 року збільшилась на 40 млн. грн. порівняно з 1 кв. 2016 року, та склала 221,6 млн. грн.. Відповідно, збільшилась і кількість наданих кредитів. Кредитними спілками – членами ВАКС за 1 кв. 2017 року було надано 18,7 тис. кредитів, тоді як за аналогічний період 2016 року було надано 18 тис. кредитів.

Станом на 01.04.2017 року середній розмір кредиту наданого КС-членом ВАКС становить 11,8 тис. грн., в той час як за аналогічний період 2016 року – 10 тис. грн..

У 1 кв. 2017 року відбулося значне зростання активів кредитних спілок-членів ВАКС. Станом на 01.04.2017 року розмір активів КС-членів ВАКС становив 716,6 млн. грн., що на 22,4 млн. грн. більше, ніж на кінець 2016 року.

Отже, станом на 01.04.2017 року структура активів кредитних спілок-членів ВАКС має наступний вигляд:

- 80,9 % — кредитний портфель (дебіторська заборгованість);
- 5,7 % — фінансові інвестиції;
- 6,8 % — грошові кошти;
- 4,7 % — основні засоби;
- 1,5 % — інші непродуктивні активи;
- 0,3% — кредити надані, КС;
- 0,1 % — капітальні інвестиції

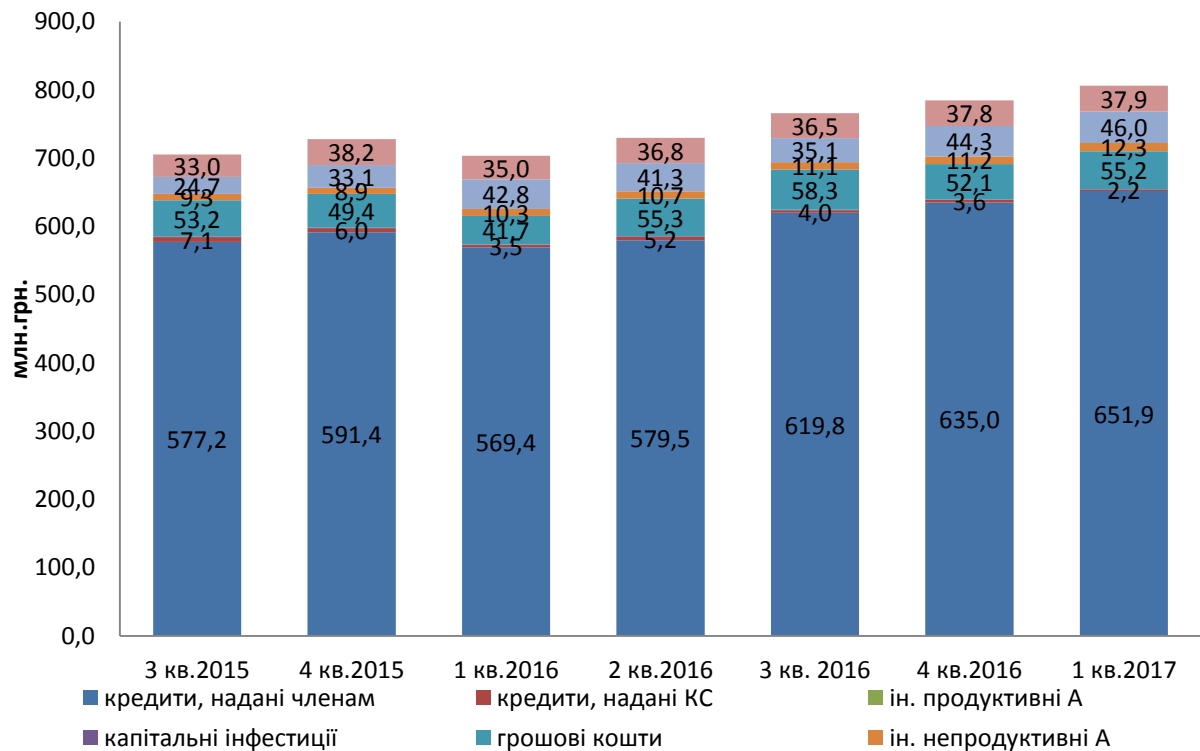


Рис. 4. Динаміка структура активів 84 КС - членів ВАКС (на кінець періоду)

В роботі кредитних спілок основними принципами діяльності є взаємодопомога та довіра до своїх членів. Саме тому, традиційно, більшу частину кредитів (54%) складають довгострокові кредити понад 12 місяців, але значна частка виданих кредитів припадає на середньострокові кредити від 3-х до 12-ти місяців (45%). Незначну частку кредитного портфеля, а саме 1 %, складають кредити, надані членам з терміном погашення до 3 місяців.

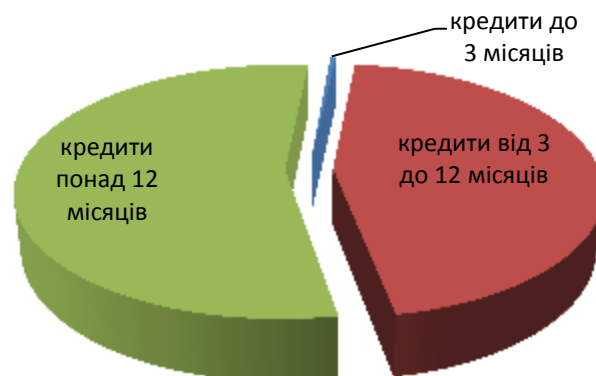


Рис.5 Структура кредитного портфеля 84 КС - членів ВАКС за терміном погашення (станом на 01.04.2017 р.)

Кредитний портфель – членів ВАКС станом на 01.04.2017 року складає 654,1 млн. грн., що на 2% більше, ніж на кінець 2016 року (рис.6). Слід відмітити, що заборгованість за неповерненими та простроченими кредитами зменшилася. Питома вага простроченості у кредитному портфелі на кінець періоду складає 16%, що на 2% менше, ніж за аналогічний період минулого року.



Рис. 6. Динаміка змін обсягу загального кредитного портфеля КС-членів ВАКС (84 КС) і загальної заборгованості в ньому за неповернутими та простроченими кредитами (на кінець періоду)

Як і в попередні періоди, найбільше кредитів кредитні спілки-члени ВАКС надають на споживчі потреби: придбання техніки для дому, оплату навчання, відпочинок, весілля, лікування тощо. Питома вага споживчих кредитів складає понад 63 % (395 млн. грн..) усього кредитного портфеля (рис.7).



Рис.7 Структура кредитного портфеля 84 КС - членів ВАКС (станом на 01.04.2017 р.)

Значна частка кредитного портфелю залишається за житловими кредитами 28% або 117 млн. грн.. Такі кредити спрямовуються на придбання, будівництво, ремонт та реконструкцію житла. Частки фермерських кредитів та кредитів на особисті селянські господарства складають по 5% кожна або по 32 млн. грн..

Частка комерційних кредитів в 1 кв. 2017 року, порівняно з кінцем 2016 року збільшилася та склала 9% або 62 млн. грн..

Станом на 01.04.2017 року найбільшу частку прострочених кредитів займають неповернені кредити терміном понад 12 місяців (неповернені) – 59%. Прострочені кредити від 31 до 90 днів (простроченість 1-го рівня) складають 21% від всієї заборгованості. Прострочені від 91 до 180 днів та від 181 до 365 днів (простроченість 2-го та 3-го рівнів) займають незначну частку – 9% та 10% відповідно (рис.8).

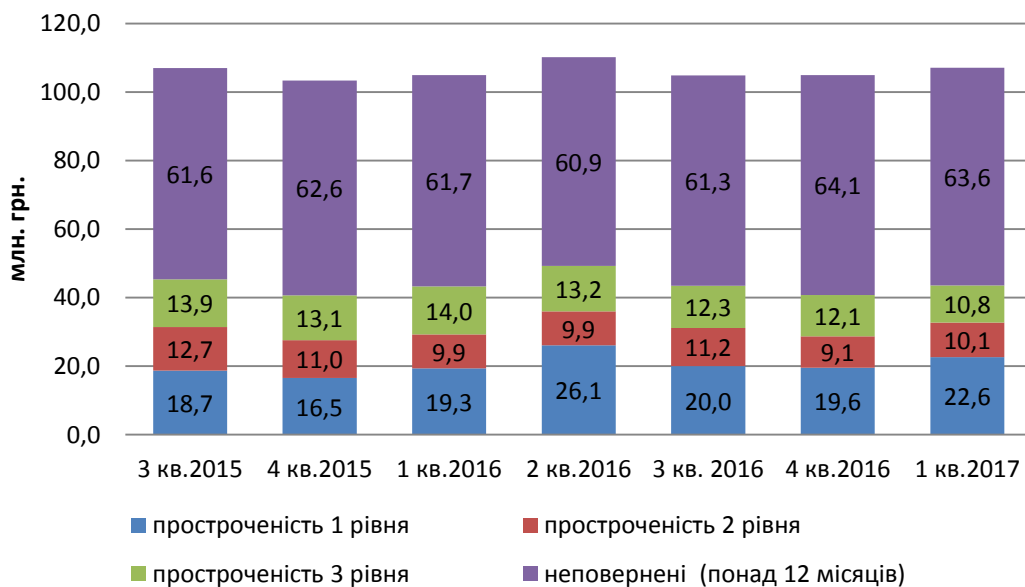


Рис.8 Динаміка зміни структури заборгованості за неповерненими та простроченими кредитами 84 КС - членів ВАКС(на кінець періоду)

Кредитні спілки члени ВАКС продовжують збільшувати капітал. В 1 кв. 2017 року капітал КС-членів ВАКС зріс на 9 млн. грн. та становить 304,8 млн. грн.. Основну частину складає резервний капітал – 227,4 млн. грн. або 75% (рис.9).

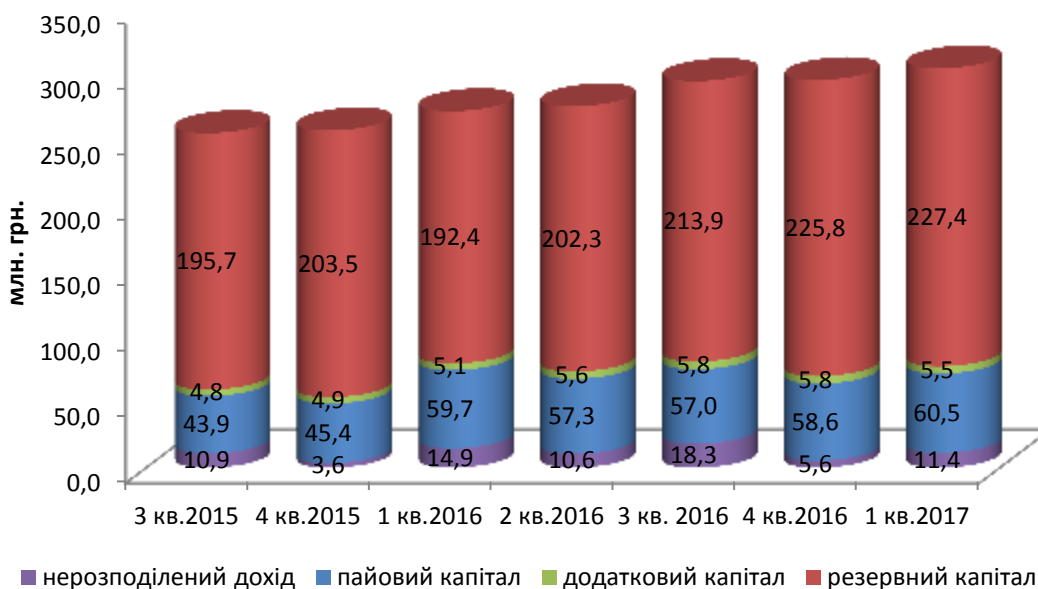


Рис. 9. Динаміка капіталу 84 КС - членів ВАКС (на кінець періоду)

Поряд зі зростанням кредитування та резервного капіталу, кредитні спілки-члени ВАКС, після тривалого зниження обсягу внесків (вкладів) на депозитних рахунках спілок протягом 2016-2017 років, збільшують депозитний портфель. Так за 1 кв. 2017 року депозитний портфель зріс на 14,7 млн. грн., і станом на 01.04.2017 року становить 365,1 млн. грн.

Крім того, 62% (227 млн. грн.) вкладів - довгострокові вклади понад 12 місяців. Третину вкладів, а саме 32% (115,4 млн. грн.) складають середньострокові вклади (від 3 до 12 місяців). Вклади на вимогу і короткострокові вклади (до 3-х місяців) в структурі портфеля становлять 2% (6,6 млн. грн.) та 4% (16 млн. грн.) відповідно (рис. 10). Слід відмітити, що станом на 01.04.2017 року середня сума вкладу на одного члена складає 25,7 тис. грн.

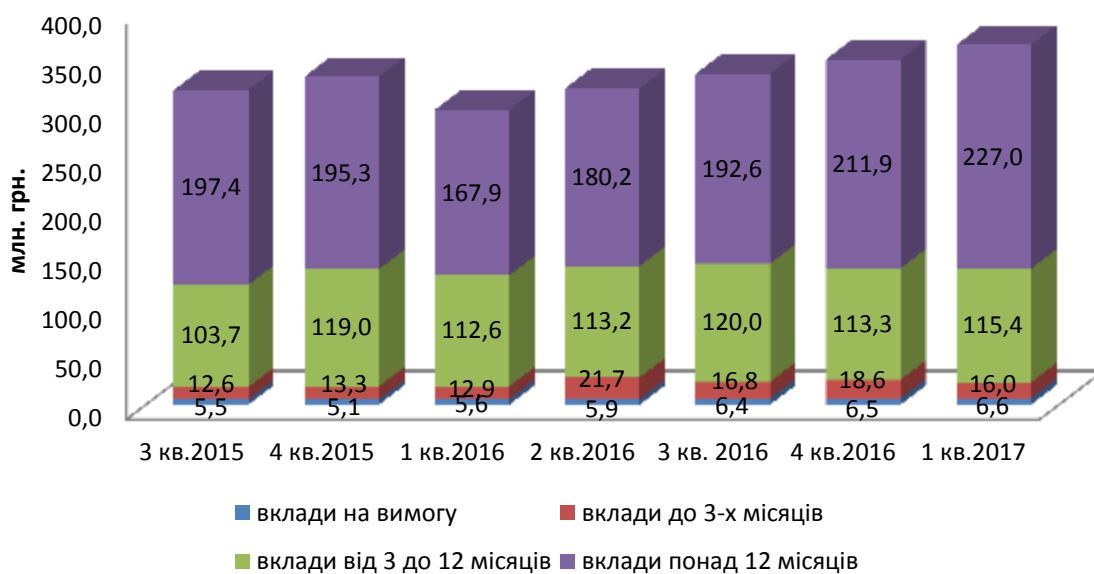


Рис.10. Динаміка зміни структури депозитного портфеля 84 КС - членів ВАКС (на кінець періоду)